



Projekti taotlus Euroopa Liidu struktuurivahenditest rahastamiseks


Taotlusvooru „Väikeelamute kütteseadmete uuendamise toetus II voor“ taotluse esitamine läbi e-toetuse keskkonna

22.07.2024


Taotluse koostamine ja esitamine toimub Riigi Tugiteenuste Keskuse hallatavas keskkonnas Struktuuritoetuse e-keskkond [E-toetus](https://etoetus.rtk.ee/) (<https://etoetus.rtk.ee/> edaspidi e-toetuse keskkond).



RIIGI TUGITEENUSTE
KESKUS



Euroopa Liit
Euroopa struktuuri-
ja investeerimisfondid



Eesti
tuleviku heaks

E-toetus

Struktuuritoetuse e-keskkond

TARA



RIIGI AUTENTIMISTEENUS

[Sisene](#)

Taotleja peab süsteemi sisenedes identifitseerima end Mobiil-ID, Smart-ID või ID-kaardi abil.

Veenduge, et arvutisse oleks paigaldatud uusim ID-kaardi tarkvara. Tarkvara saate allalaadida [siit](#).

Taotluse koostamise alustamiseks valige ülevalt paremalt **Alusta uut taotlust**

Alusta uut taotlust

Töölaua

Lehel näete rahastatud projekte või taotlusi, mille osas olete määratud kontaktisikuks, ning saate alustada taotluse esitamist.

Rahastatud projektid

Taotlused

Alusta uut taotlust

Avaneb aken taotluse sisestamiseks:

Taotluse sisestamine

Lehel saate valida käimasoleva taotlusvooru ja sisestada projekti nime.

Taotlusvoor: * - Vali - ?

Projekti nimi: * ?

Taotleja tüüp: * - Vali -

Katkesta

Salvesta

Taotlusvormi iga välja juures on juhiseväli (?), millele klikates avaneb tekst väljale oodatava info kohta ja selgitused.

Taotlusvoor:	<i>Rippmenüüst taotlusvooru valides tuleb tähelepanu pöörata sellele, et valitakse õige taotlusvoor. Vali taotlusvoor „Väikeelamute kütteseadmete uuendamise toetus II voor“, mille raames projektile toetust taotlete. NB! Võimalus on taotlusvooru reale alustada ka kirjutamist, et õige taotlusvoor märksõnaga üles leida.</i>
Projekti nimi:	<i>Sisestage projekti nimi (soovituslikult maks 100 tähemärki). Projekti nimi peab selgelt ja lühidalt kajastama projekti sisu ning viitama rekonstrueeritavale objektile. Näiteks "Elamu liitumine kaugküttevõrguga aadressil Edu 3". Projekti nime on kuni allkirjastatud taotluse esitamiseni võimalik muuta.</i>

Taotleja ja projekti andmete sisestamine toimub kaheksal lehel (Taotleja, Üldandmed, Sisu, Näitajad, Tegevused, Eelarve, Rahastajad ja Esitamine), mille vahel saate andmete sisestamisel vabalt liikuda.

1. Taotleja ✓

2. Üldandmed

3. Sisu

4. Näitajad

5. Tegevused

6. Eelarve

7. Rahastajad

8. Esitamine

Kõik nimetatud sektsioonid teevad järjestikust kontrolli ehk näitajate lehele saab sisestamist alustada peale sisu lehelt valdkonna valimist ja väljundite sisestamist, näitajaid on võimalik sisestada peale väljundite määratlemist jne.

Lehtedel olevate andmeväljade täielikul täitmisel tuleb alati valida nupp **Salvesta ja jätk**



, sest sellisel juhul toimuvad kontrollid:

- mis võrdlevad lehtedele sisestatud andmete vastavust varasemalt sisestatud andmetele
- või väljade kohustuslikkuse puhul kontrollitakse välja täitmist.

Kui kontroll andmete osas on tehtud edukalt, näeb sektsiooni kõrval rohelist märget.

Kõik punase tärniga (*) tähistatud väljad on täitmiseks kohustuslikud. Kui andmeväljad ei ole täitmiseks avatud, tuleb vajutada üleval paremal olevat nuppu **Ava andmed muutmiseks**



Taotluse lehel paremal kuvatakse taotluse seisundit ning taotluse esitamise tähtaega.

Seisund: **Sisestamisel** · Taotluse esitamise tähtaeg:

1. Taotleja

Lehel saate sisestada projekti taotleja andmed ja kontaktisik(ud). Kõiki sisestatud andmeid saate enne taotluse lõplikku esitamist muuta, kontaktisikuid saate muuta kogu projekti eluaja vältel.

Toetuse taotleja peab olema füüsiline isik, kes on elamu omanik või kelle kasuks on seatud hoonestusõigus või korterihoonestusõigus.

Taotluse esitamiseks tuleb kõik andmed sisestada järgnevasse väljadesse.

Taotleja andmed

Isikukood *	Sisestage taotleja isikukood
Ees-ja perenimi *	Täitub automaatselt
Telefon *	
E-post *	
Riik *	Täitub automaatselt
Aadress *	
Postiindeks *	
Pangakonto *	Sisestage arvelduskonto, mille kaudu hakkavad toimuma projektiga seotud arveldused toetuse andjaga. Eesti arvelduskontod on kujul EE+18 numbrit.
Konto omanik, millele rakendusüksus teostab	Automaatselt täidetud.

toetuse makseid, on ka makse saajaks	
Makse saaja pangas *	Eeläidetakse väli taotleja nimega.

Kontaktisikud

Taotlust saavad e-toetuse keskkonna kaudu näha, muuta, allkirjastada ja esitada üksnes **kontaktisikuks** lisatud isikud.

Projektis peab olema **vähemalt üks kontaktisik**, kes on enda e-posti aadressile teavitusi tellinud (märkinud linnukese „Isik soovib saada teavitusi e-postile“ ette).

Kontaktisiku lisamiseks tuleb vajutada **Lisa kontaktisik**

[+ Lisa kontaktisik..](#)

Lisa uus kontaktisik

Isikukood: * ⓘ

Eesnimi: * ⓘ 50 tähemärki veel.

Perenimi: * ⓘ 50 tähemärki veel.

Ametikoht: * ⓘ 50 tähemärki veel.

Roll: * ⓘ

Telefon: * ⓘ 20 tähemärki veel.

E-post: * ⓘ

Isik soovib saada teavitusi e-postile ⓘ

Kontaktisiku täpsustus: ⓘ 500 tähemärki veel.

Lisadokumendid: [+ Vali failid või lohista need siia...](#)

Kontaktisiku andmete vaatamiseks, kontaktisiku muutmiseks või kustutamiseks on

kontaktisiku järel järgmised nupud



Kontaktisiku asendamiseks lisage kõigepealt uus kontaktisik ning seejärel kustutage olemasolev.

2. Üldandmed

Lehel saate sisestada projekti üldandmed ja info selle kohta, kas olete saanud või taotlenud käesoleva projektiga sisuliselt seotud tegevuste elluviimiseks toetust teistest allikatest. Toetust **ei saa taotleda** kulule, mida on juba teisest meetmest või riigisisestest või muudest välisabi vahenditest rahastatud.

Projekti üldandmed

Projekti number:	<i>Automaatselt genereeritud unikaalne number, mis tähistab projekti struktuuritoetuste infosüsteemis.</i>
Projekti nimi:	<i>Taotluse alustamisel sisestatud projekti nimi.</i>
Projekti algus ja lõpp:	<i>Märkige projekti algusajaks projekti tegevuste algusaeg ning lõppajaks kuupäev, mis ajaks on planeeritud projekti tegevused lõpetada.</i> <i>Projekti abikõlblikkuse periood algab taotluse rahuldamise otsuse tegemise kuupäevast ja lõpeb hiljemalt 12 kuu möödumisel taotluse rahuldamise otsuse tegemisest arvates. Kui taotlus rahastatakse, siis projekti üldandmetes märgib toetuse andja tegeliku abikõlblikkuse alguse ja lõpu kuupäeva, st taotluse rahuldamise otsusest 12 kuud.</i>

Taotlusvoorust tulenevad andmed

Taotlusvoor:	<i>Väikeelamute kütteseadmete uuendamise toetus II voor</i> <i>Täitub automaatselt</i>
---------------------	---

Käesoleva projektiga seotud toetused

Kas taotleja on rakendanud või taotlenud vahendeid käesoleva projektiga sisuliselt seotud (k.a jätkutegevused) tegevuste rahastamiseks?	<i>Jah / Ei</i> <i>Märkige, kas olete saanud või taotlenud käesoleva projektiga sisuliselt seotud tegevuste kulude hüvitamiseks toetust teistest allikatest (struktuuritoetus, riiklikud toetused jne). Kui valite "Jah", tuleb täita allpool olev tabel. Juhul, kui väikeelamu on saanud varem toetust, siis tuua välja rahastaja, toetuse täpsustus, kuupäev ja toetuse suurus.</i>
--	--

Rahastaja nimi	Toetuse täpsustus	Kuupäev	Summa (EUR)
<i>Sisestage rahastaja nimi, kellelt toetust taotleti/saadi (nt Euroopa Sotsiaalfond, Norra toetused)..</i>	<i>Kirjeldage lühidalt varasema ja käesoleva projekti sisu ühisosa ja omavahelist seost.</i>	<i>Sisestage taotluse rahuldamise otsuse kuupäev. Kui olete taotluse esitanud, kuid otsuse tegemise kuupäev ei ole veel saabunud, siis märkige taotluse esitamise kuupäev.</i>	<i>Sisestage saadud/taotletud toetuse summa.</i>
<i>Lisa toetus</i>			

3. Sisus

Lehel saate kirjeldada projekti, tuues välja projektile sõnastatud eesmärgi ja tulemuse, projekti tegevused koos väljunditega ning nende saavutamise mõõdikud. Samuti saate määratleda projekti seotuse valdkonnaga, millesse projekt panustab. Siin lehel sisestatud projekti väljundite kohta tuleb järgmistel lehtedel sisestada lisaandmeid.

Projekti valdkonnad

Projekti meetme tegevused

Valdkond, millesse projekt panustab *	Tähistage märkeruut „ Kliima-eesmärkide elluviimine, välisõhu kaitse ja kiirgusohutus 2021-2027.2.1.4 “	Tähistage selle valdkonna märkeruut, millesse projekt panustab. Kui projekt panustab mitmesse valdkonda, tähistage sobivad märkeruudud.
---------------------------------------	--	---

Projekti väljund *	Eeltäidetud valikud. „Kütteseadme uuendamine“ „Kaugküttega liitumine“ Rohkem väljundeid palume mitte lisada.	Valige rippmenüüst väljund, kas "Kütteseadme uuendamine" ja/või "Kaugküttega liitumine", sõltuvalt sellest, millistele tegevustele toetust taotlete. Juhul, kui projekti käigus toimub kütteseadme uuendamine või vahetamine (k.a põrandakütte või radiaatorite paigaldamine) ja kaugküttega liitumine, siis tuleb valida mõlemad valikud. Ainult kaugküttega liitumisel tuleb valida kaugküttega liitumine. Palume väljundeid ise juurde mitte kirjutada.
--------------------	--	--

Projekti asukoht

Projekti asukoha tüüp*	Valige rippmenüüst „Ehitisregistri kood“.
Ehitisregistri kood*	Sisestage taotlusega seotud elamu ehitisregistri kood. Juhul, kui ehitisregistri kood ei anna vastet, siis valige eelmises punktis „Katastritunnus“ ja lisage elamu asukoha katastritunnus.

Projekti kirjeldus

Objekti asukoht jääb muinsuskaitsealale*	Märkige JAH, kui elamu paikneb muinsuskaitsealal. Kontrollige, kas elamu paikneb muinsuskaitse alal Kultuurimälestiste registrist. Link registrile: Mälestiste otsing • Mälestised (muinas.ee) Kirotsingu lahtrisse sisestage katastriüksuse tunnus. Juhul, kui tegemist on muinsuskaitse all oleva elamuga, siis soovitame tööd Muinsuskaitseametiga kirjalikult kooskõlastada ning esitada taotluse lisadokumendiks Muinsuskaitseameti kooskõlastus.
Olemasolev olukord ja ülevaade projekti vajalikkusest *	Kirjeldage lühidalt olemasolevat olukorda ja probleeme, mille lahendamisele on projekt suunatud. Samuti põhjendage, miks kavandatav projekt nende lahendamiseks vajalik on. Nt Olemasolev ahi on amortiseerinud ja soovitakse ehitada uus, nõuetele vastav ahi.
Projekti eesmärk ja tulemused *	Projekti eesmärk on kaugem siht, mille saavutamisele projekti on suunatud. Projekti tulemus on konkreetne olukord, mida soovite toetuse abil projekti lõpuks saavutada.

	<p><i>Sõnastage projektile konkreetne ja mõõdetav eesmärk, mille saavutamisele projekt on suunatud ning kirjeldage tulemust, mida soovite projekti abil saavutada.</i></p> <p><i>Tuua välja, et projekti eesmärk on parandada tiheasustuspiirkondade õhukvaliteeti (vali sobiv variant):</i></p> <p><i>a) kaugküttega liitudes;</i></p> <p><i>b) uuendades olemasolevat tahkel kütusel põhinevat kütteseadet.</i></p>
Projekti lühikokkuvõte avalikkusele*	<p><i>Kirjeldage lühidalt (maks 500 tähemärki), löövalt ja lihtsalt projekti vajalikkust, eesmärke ja tegevusi. Kokkuvõte avaldatakse avalikkusele Riigi Tugiteenuste Keskuse hallatavas toetuste andmebaasis:</i></p> <p><i>https://www.rtk.ee/toetusfondid-ja-programmid/euroopa-liidu-valisvahendid/toetatud-projektid lehel.</i></p> <p><i>Nt. Elamu kaugküttevõrguga liitumine.</i></p>
Projekti tulemuste jätkusuutlikkus*	<p><i>Kirjeldage, mis saab projekti käigus loodust peale projekti lõpetamist, kuidas tagatakse vara säilimine.</i></p> <p><i>Nt. Elamut kasutatakse elamuna vähemalt viie aasta jooksul pärast projekti lõppmakset.</i></p>
Projekti eeltingimused*	<p><i>Kirjeldage projektiga elluviimisega kaasuvaid eeltingimusi, st. tegevused, mida on vaja ellu viia enne projektiga alustamist. Nt. leida sobiv tööde teostaja. Pärast taotluse rahastamist sõlmida töövõtuleping, teostada ehitisregistris vajalikud toimingud.</i></p>
Projekti kasusaajad*	<p><i>Valik on etteseadistatud. Projekti kasusaaja on: „Füüsiline isik, kes on elamu omanik või kelle kasuks on seatud hoonestusõigus või korterihoonestusõigus“.</i></p>
Projekti kasusaajate asukoht*	<p><i>Valige rippmenüüst projekti mõju ulatus ehk kus elavad projektist kasusaajad.</i></p> <p><i>Valige rippmenüüst piirkondlik.</i></p>
Kasusaajate maakond*	
Kasusaajate linn/vald*	
Projekti kasusaajate täpsustus	<p><i>Vajadusel lisage kasusaajate kohta täpsustus.</i></p> <p><i>Tallinna linna puhul lisage kasusaajate kohta täpsustus linnaosa täpsusega. Nt Haabersti.</i></p>
Andmed projekteerimise teostaja kohta	<p><i>Lisage andmed projekteerimise teostaja kohta.</i></p>
Elamu kütteseadme paigaldamise projekteerimise maksumus	<p><i>Lisage kütteseadme projekteerimise maksumus juhul, kui see on taotlemise hetkel teada. Juhul, kui see ei ole teada märkige „-“,.</i></p>

Maksuandmete tõendil kajastuv summa *	<i>Lisage lahtrisse taotleja eelneva kalendriaasta maksuandmete tõendil kajastuv maksustatav tulu. Kui elamul on rohkem kui üks omanik, tuleb lahtrisse märkida omanike sissetulekute aritmeetiline keskmine ning lisadokumentidena lisage kõigi omanike maksuandmete tõendid. Nt. kui elamul on kaks omanikku, siis summa leiate kui liidate mõlema omaniku bruto sissetulekud maksuandmete tõenditelt ning jagate saadud tulemuse kahega.</i>
--	---

TAOTLUSE kohustuslikud LISADOKUMENDID (ühe dokumendi maht max 50MB)

Elamu omanike maksuandmete tõend: *	<i>Lisage elamu kõigi omanike maksuandmete tõend(id), mis on koostatud Maksu- ja Tolliameti e-teenuse keskkonnas ning millelt nähtub nimetatud isiku või isikute taotluse esitamisele eelneva kalendriaasta maksustatav tulu ehk brutotulu. Maksuandmete tõend peab olema võetud digidoc formaadis ehk olema EMTA digiallkirjaga.</i>
Ehitusprojekt või tehniline kirjeldus: *	<i>Lisage ehitusseadustiku kohane ehitusprojekt või tehniline kirjeldus.</i>
Foto olemasolevast kütteseadmest:	

LISADOKUMENDID valikulised

Volikiri:	<i>Lisage volikiri, kui esindusõiguslik isik tegutseb volituse alusel.</i>
Muu projektiga seotud dokument:	<i>Lisage näiteks kaugküttega liitumisel soojussõlme hinnapakumine.</i>

KAUGKÜTTEGA LIITUMISEL kohustuslikud LISADOKUMENDID

Kaugkütteettevõtja väljastatud liitumispakkumine:	<i>Lisage kaugkütteettevõtja väljastatud liitumispakkumine, juhul kui toetatava projekti raames toimub kaugküttega liitumine.</i>
Kaugküttega liitumise puhul eelarveprojekt:	<i>Lisage eelarveprojekt, mille vorm on kättesaadav KredEx kodulehel.</i>

4. Näitajad

Lehel saate sisestada info selle kohta, milliseid näitajaid kasutate kavandatud muutuste ning väljundite loomise mõõtmiseks. Samuti tuleb iga näitaja juures tuua välja muutust mõõtev kogus (numbriliselt), mida projekti elluviimisel kavandatakse saavutada. Projektis saavutatava muutuse tulemuse näitaja on lehel automaatselt olemas ning sellele tuleb lisada projektipõhised väärtused.

Täida etteantud näitaja(te) algtase (**algtase on alati 0**) ja sihttase järgmiselt:

- Kui toetust taotletakse **ainult kütteseadme uuendamiseks** ühikuhinna alusel, siis märkida väljundi „Kütteseadme uuendamine“ näitaja „Paranenud küttesüsteemiga elamud sihtväärtuseks 1.
- Kui toetust taotletakse **kütteseadme uuendamiseks** ühikuhinna alusel **ja kaugküttega liitumiseks** kindlasummalise makse alusel, siis märkida väljundi „Kütteseadme uuendamine“ näitaja „Paranenud küttesüsteemiga elamud sihtväärtuseks 1. Väljundi „Kaugküttega liitumine“ näitaja märkida 0.
- Kui toetust taotletakse ainult **kaugküttega liitumiseks** kindlasummalise makse alusel, siis märkida väljundi „Kaugküttega liitumine“ näitaja „Paranenud küttesüsteemiga elamud sihtväärtuseks 1.

Kliima-eesmärkide elluviimine, välisõhu kaitse ja kiirgusohutus (2.1.4)

Näitaja nimetus	Mõõtühik	Algväärtus	Sihtväärtus
Kütteseadme uuendamine			
Paranenud küttesüsteemiga elamud (<i>Abiinfo: Märkige sihtväärtuseks elamu arv 1, kuid taotle toetust ühikuhinna alusel</i>)	tk	0	1
NB! Rohkem näitajaid lisada ei ole vaja			
Kaugküttega liitumine			
Paranenud küttesüsteemiga elamud (<i>Abiinfo: Märkige sihtväärtuseks elamu arv 1, kuid taotle toetust ainult kaugküttega liitumiseks</i>)	tk	0	
NB! Rohkem näitajaid lisada ei ole vaja			
Valdkonna ülesed näitajad			
Kas projekt panustab näitajasse „keskkonnatrendide indeks“?	Eeltäidetud Valik: Jah		
Kas projekt panustab näitajasse "elukeskkonnaga rahul või pigem rahul olevate elanike osatähtsus"?	Eeltäidetud Valik: Jah		
Kas projekt panusta näitajasse „hoolivuse ja koostöömeelsuse mõõdik“?	Eeltäidetud Valik: Jah		

5. Tegevused

Lehel saate sisestada projekti tegevused ning nende elluviimise alguse ja lõpu. Projekti tegevused peavad jääma projekti elluviimiseks kavandatud ajaraami.


Lisage tegevused rippmenüüst, valikus olevate tegevuste hulgast. Tegevuste nimesid palume ise mitte kirjutada. Tegevuse täpsustuse reale saate lisada täiendavad selgitused. Tegevuse

lisamiseks vajuta **Lisa tegevus**

+ Lisa tegevus..

Projekti tegevuse tunnus <i>Tegu on süsteemi poolt antud tunnusnumbriga (see ei ole järjekorra number).</i>	Projekti tegevuse nimetus <i>Sisestage iga väljundi alla elluviidavad tegevused, mille tulemiks on vastav väljund. Nimetus peaks olema lühike ja konkreetne.</i>	Planeeritud algus <i>Sisestage projekti tegevuse planeeritud algus.</i>	Planeeritud lõpp <i>Sisestage projekti tegevuse planeeritud lõpp. Projekti tegevus ei saa kesta kauem kui projekt.</i>
Kütteseadme uuendamine (siia kuvatakse projekti väljund, mis on sisestatud lehel „3. Sisu“)			
+ Lisa tegevus..	<p><i>Valige järgmiste eelseadistatud tegevuste seast tegevused, millele soovite toetust:</i></p> <ul style="list-style-type: none"> • <i>Ahju soetamine koos paigaldamisega ja ahju ehitamine (NB! Valige antud valik ka siis, kui taotlete toetust ahju ümberehitamiseks)</i> • <i>Olemasoleva korstnasüsteemi renoveerimine korstnahülssi soetamisel ja paigaldamisel</i> • <i>Moodulkorstna soetamine ja paigaldus või uue korstnasüsteemi ehitus</i> • <i>Radiaatorite, sealhulgas torustiku ja armatuuri soetamine koos paigaldamisega uue kütteseadme paigaldamisel</i> • <i>Põrandakütte soetamine ja paigaldamine</i> • <i>Õhk-vesi soojuspumba soetamine koos paigaldamisega</i> • <i>Maasoojuspumba soetamine koos paigaldamisega</i> • <i>Pelleti- või halupuidukatla soetamine koos paigaldamisega</i> 		
Tegevuse täpsustus:	<p><i>Kirjeldage loogilises järjestuses projekti elluviimise tegevusi täpsemalt, st kuidas ja milliste tegevustega projektis kavandatakse saavutatav tulemus. Samuti tuleb tegevuse täpsustuse juures tuua välja, milliseid ülesandeid täidab toetuse taotleja ja millised on kavas osta sisse projektivälistest allikatest.</i></p>		
Kaugküttega liitumine (siia kuvatakse projekti väljund, mis on sisestatud lehel „3. Sisu“)			
+ Lisa tegevus..	<p><i>Valige järgmiste eelseadistatud tegevuste seast tegevused, millele soovite toetust:</i></p> <ul style="list-style-type: none"> • <i>Kaugküttevõrguga liitumine</i> 		

Tegevuse täpsustus:	<i>Kirjeldage loogilises järjestuses projekti elluviimise tegevusi täpsemalt, st kuidas ja milliste tegevustega projektis kavandatakse tulemused saavutatakse. Samuti tuleb tegevuse täpsustuse juures tuua välja, milliseid ülesandeid täidab toetuse taotleja ja millised on kavas osta sisse projektivälistest allikatest.</i>
----------------------------	---

Tegevuse täpsustuse lisamiseks vajutage 

6. Eelarve

Lehel saate sisestada elluviidavate tegevuste eelarve ja lisatingimused projekti kohta.

NB! Toetuse maksimaalne suurus on **kuni 10 000 eurot elamu kohta.**

Üldtingimused

Kulude tingimused:	<i>Kui kulud on hüvitatavad ühikuhindade alusel, vali „Kulud on hüvitatavad standardiseeritud ühikuhindade alusel“.</i>
Taotletud toetuse määr (%)*	<i>Valige „Kõigil tegevustel sama“.</i>

Projekti maksumus

Kogumaksumus (EUR)*	<i>Sisestage projekti eesmärkide saavutamise kogumaksumus. Märkige tegevuste kogumaksumus, mis on vajalik tegevuste elluviimiseks. Märkige tegevuste kogumaksumus, mis on vajalik tegevuste elluviimiseks. Näiteks ahju soetamisel märkige 6400 eurot.</i>
Abikõlbliku kulu summa (EUR)*	<i>Projekti abikõlblike kulude summa, mis sisaldab nii toetust kui ka abikõlblikku omafinantseeringut. Näiteks ahju soetamisel märkige 6400 eurot.</i>
Taotletud toetuse määr (%)*	<i>Sisestage toetuse määr abikõlblikest kuludest, mille osas hüvitamist taotletakse. 70-protsendiline toetusmäär kehtib Ida-Virumaal Jõhvis, Kiviõlis ja Sillamäel; Jõgevamaal Jõgeval ja Põltsamaal; Valgamaal Valgas, Otepääl ja Tõrvas. 50-protsendiline toetusmäär on Tallinna linnaosadest Pirital, Nõmmel, Kesklinnas, Kristiines, Põhja-Talinnas ja Haaberstis ning teistest linnadest Tartus, Viljandis, Rakveres, Kuressaares, Keilas, Võrus, Türil, Saual, Paides, Tapal, Kärdlas, Elvas, Haapsalus, Karksi-Nuias, Kilingi-Nõmmes ja Pärnus.</i>
Taotletav toetuse summa (EUR)*	<i>Süsteem arvutab taotletava toetuse summa automaatselt, kui olete sisestanud projekti kogumaksumuse, abikõlbliku kulu summa ja taotletud toetuse määra. Juhul, kui süsteem arvutab taotletava toetuse summa üle 10 000 euro, siis kirjutage siia käsitsi 10 000 eurot, sest toetuse maksimaalne suurus on kuni 10 000 eurot elamu kohta.</i>

Omafinantseeringu summa (EUR)*	<i>Süsteem arvutab omafinantseeringu summa automaatselt, kui olete sisestanud projekti kogumaksumuse, abikõlbliku kulu summa ja taotletud toetuse määra.</i>
---------------------------------------	--

Tegevuste eelarve

Kuvatakse eelmises sammus (lehel „*Tegevused*“) sisestatud projekti tegevuse sisule vastavad nimetused.

Eelarve rea täpsustus: Kirjutage lahti iga projekti tegevuse juurde planeeritud kulud.

Projekti tegevuse tunnus <i>Süsteem kuvab siia tegevuse tunnuse vastavalt tegevuste lehe loetelule.</i>	Projekti tegevuse nimetus <i>Kuvatakse eelmises sammus (lehel "Tegevused") sisestatud projekti tegevuse sisule vastavad nimetused. Kui soovite tegevusi muuta või lisada, saate seda teha lehel "Tegevused".</i>	Abikõlblik summa (EUR)* <i>Sisestage tegevuse raames toetusest rahastamiseks kõlblikud kulud.</i>
Kütteseadme uuendamine		
Tegevuse tunnus	Tegevuse nimetus <i>kuvatakse tegevuste lehel sisestatud tegevusi</i>	<i>Näiteks ahju soetamisel märkige 6400</i>
Eelarve rea täpsustus:	<i>Täpsustage tegevuse sisu. (tekstiala 4000 tähemärki)</i>	
Kokku (EUR):		0,00

VALDKOND KOKKU (EUR):


0,00

Kõigi tegevuste eelarve kokku

ABIKÕLBLIK SUMMA KOKKU (EUR):	0,00
--------------------------------------	-------------

PANE TÄHELE! Kui soovite toetust kütteseadme uuendamiseks siis lisage ka ühikuhind, vajutades „Lisa ühik“ ja valides kütteseadme, millele toetust taotlete.

Projektis lubatud standardiseeritud ühikuhinnad

Nimetus	Ühik	Ühiku maksumus (EUR)	Ühikute arv	Abikõlblik summa (EUR)
 Lisa ühik.				

Vali ühiku nimetus ja märgi ühikute arv.

Lisa standardiseeritud ühikuhind

Nimetus (ühik):	Radiaatori soetamine ja paigaldamine (tk)
Ühiku maksumus (EUR): *	640 (01.01.2021 - ...)
Ühikute arv:	5,00
Abikõlblik summa (EUR):	3 200,00
Kehtib alates: *	15.02.2024

Katkesta

Salvesta

7. Rahastajad

Lehel tuuakse välja rahastaja nimi ja omafinantseerinu ning toetuse summa.

Meetme tegevuse omafinantseering abikõlblikust summast (EUR): 0,00

Meetme tegevuse taotletud toetuse summa (EUR): 0,00

Rahastaja nimi	Rahastaja täpsustus	Abikõlblik summa (EUR)
	<i>Täpsustage soovi korral rahastajat.</i>	<i>Sisestage abikõlblikud kulud, mida rahastaja finantseerib.</i>
<i>Automaatne (taotleja nimi)</i>		0,00
	Omafinantseeringu summa (EUR):	0,00
	Taotletud toetuse summa (EUR):	0,00
	Kokku (EUR):	0,00

Projekti rahastajad kokku

ABIKÕLBLIK SUMMA KOKKU (EUR):	0,00
--------------------------------------	-------------

Võrdlus eelarve lehega

ABIKÕLBLIK SUMMA KOKKU (EUR):
0,00

8. Esitamine

Lehel saate üle vaadata sisestatud andmed pdf-failina, kontrollida esindusõiguse olemasolu ja esitada taotlust rakendusüksusele.

Enne taotluse esitamist veenduge esindusõiguse olemasolus Äriregistri registrikaardilt. Vajadusel lisage volikiri taotluse lehele "Taotleja" vastava kontaktisiku juurde.

Taotluse esitamisel veenduge, et arvutisse oleks paigutatud uusim ID-kaardi tarkvara. Tarkvara saab alla laadida [siit](#).

Rakendusüksusele esitatava projekti taotluse versiooni saate enne allkirjastamist ja saatmist alla laadida ja üle vaadata: [taotlus.pdf](#)

Volitused

Kontrollige kinnistusraamatust, kas Teil on õigus taotluse esitamiseks.

Digiallkirjastatud volituse saate lisada taotleja kontaktisiku detailandmete väljale "lisa dokumendid" taotleja kontaktisikute lehele.

Kinnitused

Palun tutvuge alljärgnevate tingimustega ning kinnitage, et olete nendega nõus:

- Kinnitan, et olen teadlik toetuse saamisega seotud kohustustest, sh [Kliimaministri 14.08.2023. a määruses nr 47 „Elamute liitumise kaugküttevõrkudega või tahkel kütusel põhineva kütteseadme uuendamise toetuse andmise tingimused ja kord perioodil 2021–2027“](#) (toetuse andmise tingimused) sätestatutest.
- Kinnitan, et olen teadlik toetuse saamisega kaasnevatest avalikkuse teavitamise nõuetest, mis on kehtestatud Vabariigi [Valitsuse 12.05.2022 määrusega nr 54 „Perioodi 2021–2027 ühtekuuluvus- ja siseturvalisuspoliitika fondide vahendite andmisest avalikkuse teavitamine“](#).
- Kinnitan, et olen teadlik, et [perioodi 2021–2027 Euroopa Liidu ühtekuuluvus- ja siseturvalisuspoliitika fondide rakendamise seaduse](#) (ÜSS2021_2027) § 20 kohaselt toetuse saamisega seotud andmed avalikustatakse.
- Kinnitan, et olen teadlik, et taotlemisega seotud andmeid kasutatakse ÜSS2021_2027 § 17 kohase hindamise läbiviimisel.
- Kinnitan, et olen teadlik, et toetuse andmisest võidakse taganeda ja sealjuures tuleb aluseta saadu tagasi maksta, kui esinevad Vabariigi Valitsuse 12.05.2022 määruse nr 55 „Perioodi 2021–2027 Euroopa Liidu ühtekuuluvus- ja siseturvalisuspoliitika fondide rakenduskavade vahendite andmise ja kasutamise üldised tingimused“ (edaspidi [ühendmäärus](#)) § 34 lõikes 1 nimetatud finantskorrektsiooni alused või taotluse rahuldamise otsus võidakse tunnistada kehtetuks, kui esinevad ühendmääruse § 14 lõigetes 1 ja 2 nimetatud taotluse rahuldamise otsuse kehtetuks tunnistamise alused.
- Kinnitan, et nõustun, et mind auditeeritakse ja kontrollitakse ÜSS2021_2027 alusel.

- Kinnitan, et nõustun, et toetatavat projekti auditeeritakse ja kontrollitakse ÜSS2021_2027 alusel.
- Kinnitan, et järgin projekti ellu viimisel [Eesti Vabariigi Põhiseaduses](#), [Euroopa Liidu Põhiõiguste hartas](#) ja [Puuetega inimeste õiguste konventsioonis](#) sätestatud.
- Kinnitan, et projekt vastab Euroopa Parlamendi ja nõukogu määruse ([EL](#)) 2021/1060 artiklis 9 lõikes 4 toodud keskkonnanõuetele ning „ei kahjusta oluliselt“ põhimõttele, mida järgitakse ka projekti elluviimisel.
- Kinnitan, et projekti tegevustega ei ole alustatud enne taotluse esitamist (v.a ehitusprojekti või tehnilise kirjelduse koostamine, mis peavad olema valmis enne taotluse esitamist).
- Kinnitan, et ei taotle käesoleva toetuse taotlusega toetust kulule, millele on toetust juba eraldatud teisest toetusmeetmest või riigisisestest või muudest välisabi vahenditest.
- Kinnitan, et olen nõus haldusaktide, dokumentide ja teabe kättetoimetamisega elektrooniliselt
- Kinnitan, et olen tutvunud järgneva isikuandmete töötlemisalase teavitusega:

Vastavalt toetuse andmise tingimustele esitatakse toetuse taotlus koos lisadokumentidega e-toetuse keskkonna kaudu, mis on Struktuuritoetuste registri koostisosa. Registri põhimääruse kohaselt on registri vastutavaks töötlejaks Riigi Tugiteenuste Keskus, toetusmeetme rakendusüksuseks olev Ettevõtluse ja Innovatsiooni Sihtasutus on volitatud töötleja. Isikuandmete töötlemise alus on avalikes huvides oleva ülesande täitmine. Vastutav töötleja on taotleja isikuandmete töötlemise tingimusi kirjeldanud oma veebilehel avaldatud „[Struktuuritoetuste iseteeninduskeskkonna E-toetuse kasutustingimustes](#)“.

Isikuandmete töötlemise eesmärgid rakendusüksuse poolt on taotleja isiku tuvastamine, toetuse andmise tingimustes sätestatud nõuete täitmise hindamine ja taotlejaga teabe vahetamine, toetuse väljamaksmine ning arvestuse pidamine esitatud, rahuldatud ning väljamakstud taotluste osas.

Kinnitan, et olen tutvunud ka Kredexi veebilehel avaldatud andmekaitsetingimustega, mis on leitavad [siin](#).



Kinnitan, et kõik taotluses esitatud andmed on õiged ja täielikud, olen ülaltoodud tingimustega tutvunud ja olen nendega nõus.

Seejärel allkirjastage ja esitage taotlus.

Allkirjasta ja esita taotlus