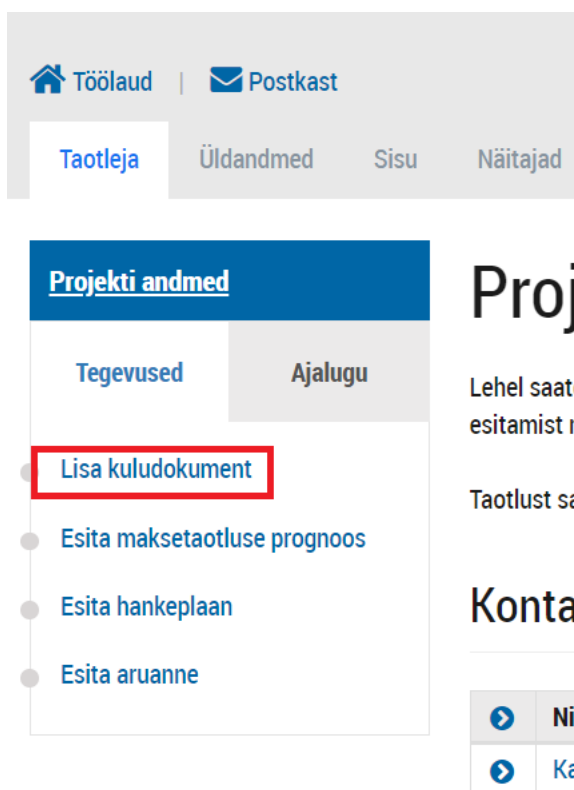


Taotlusvoor: väikeelamute kütteseadmete uuendamise toetus I voor (ahjud ja kaugküttega liitumine)

MAKSETAOTLUSE ESITAMINE E-TOETUSE KESKKONNAS

1. Projekti lehelt vali „Lisa kuludokument“



Töölaud | Postkast

Taotleja | Üldandmed | Sisu | Näitajad

Projekti andmed

Tegevused | Ajalugu

- Lisa kuludokument
- Esita maksetaotluse prognoos
- Esita hankeplaan
- Esita aruanne

Proj

Lehel saate esitamist r

Taotlust sa

Konta

➔	Ni
➔	Ka

2. Dokumendi liigiks vali „Standardiseeritud ühikuhind“, kui toetust on saadud standardiseeritud ühikuhinna alusel (nt. ahju soetamiseks). Juhul, kui toetust on saadud kaugküttega liitumiseks, tuleb valida „Kindlasummaline makse“. Kõik tärniga(*) lahtrid on kohustuslikud.

Toolaud | Postkast

Taotleja Üldandmed Sisu Näitajad Tegevused Eelarve Rahastajad **Kulusid tõendavad dokumendid**

Projekti andmed

Tegevused Ajalugu

- Lisa kuludokument
- Esita maksetaotluse proernoos


Lisa uus dokument

Dokumendi liik: * Kuludokument
 Kindlasummaline makse
 Standardiseeritud ühikuhind

Lisa uus dokument

Dokumendi liik: * Kuludokument
 Kindlasummaline makse
 Standardiseeritud ühikuhind

Kulukandja (taotleja või partner): *

Tegevuse toimumise perioodi lõppkuupäev: *  Lisa tegevuse lõpu kuupäev

Ühiku hind ja nimi: *


Ühikute arv: *

Summa kokku: 0,00 Täitub automaatselt

Tegevuse lisamine

Tegevus: *

Tegevuse kirjeldus: *

 500 tähemärki veel.

- Rahastajate jaotus on automaatselt täidetud süsteemi poolt. Lisa seotud dokumentide alla kõik toetuse andmise määruses nimetatud dokumendid ning vajuta lehe all servas „Salvesta ja sulge“.

Rahastajate jaotus

Kliima-eesmärkide elluviimine, välisõhu kaitse ja kiirgusohutus (2021-2027.2.1.4)

Meetme tegevuse omafinantseeringu summa kuludokumendi kohta (EUR): 3 200,00

Rahastajate jaotus	Abikõlblik summa (EUR)
(Taotleja)	3 200,00
Omafinantseeringu summa (EUR)	3 200,00
Taotletud toetuse summa (EUR)	3 200,00
Kokku (EUR)	6 400,00

Seotud dokumendid

Vali failid või lohistage need siia...

Lisa määruses nimetatud dokumendid

Makse saaja

Makse saaja: * I r (Makse saaja)
 Pangakonto number: EE:
 Viitenumber:

Tagasi nimekirja

Katkesta

Salvesta ja sulge

4. Lisa linnuke kulurea ette ja peale seda muutub aktiivseks roheline nupp „Esitamiseks valmis“.

Sisestatud (1)

Esitamiseks valmis (0)

Menetluses (0)

Täiendamiseks saadetud (0)

Maksmisele saadetud (0)

Kõik seisundid (1)

Vaata kuludokumentide kokkuvõtteid

Kustuta

Esitamiseks valmis

+ Lisa uus dokument käsitsi.

+ Alusta/Vaata dokumentide importi failist.

Tabel:

Kitsas

Lai



✓	Tunnus	Seisund	Dokumendi number või nimetus (dokumendi kuupäev)	Dokumendi väljastaja (registrikood)	Leping-hanke viitenumber	Dokumendi kogusumma	Tasumata abikõlblik summa	Makse saaja	Projekti tegevuse number ja nimetus	Kulu selgitus	Abikõlblik summa
	Otsi..	- Vali -	Otsi...	Otsi...	Otsi...	Otsi...	Otsi...	Otsi...	Otsi...	Otsi...	Otsi...
☑	1	Sisestatud		-	-						



Version 1

Valitud on 1 kuludokument. Pane tähele, et vajutades nupule "Esitamiseks valmis" pole kuludokumendid veel esitatud. Edasi liigu sakile "Esitamiseks valmis" ja esita kuludokumendid.

Makse saaja

Makse saaja: * Automaatselt täidetud toetuse saaja andmetega ▾

Pangakonto number: * -----

Viitenumber:

Üldised dokumendid

[+ Vali failid või lohista need siia...](#)

Katkesta

Esitamiseks valmis

Sisestatud (0)

Esitamiseks valmis (1)

Menetluses (0)

Täiendamiseks saadetud (0)

Maksmisele saadetud (0)

Kõik seisundid (1)

Vaata kuludokumentide kokkuvõtteid

Kustuta

Lüikka tagasi

Esita

Tabel:

Kitsas

Lai



<input type="checkbox"/>	Tunnus	Seisund (täienduste teostamise tähtaeg)	Dokumendi number või nimetus (dokumendi kuupäev)	Dokumendi väljastaja (registrikood)	Leping- hanke viitenumber	Dokumendi kogusumma	Tasumata abikõlblik summa	Makse saaja	Projekti tegevuse number ja nimetus	Kulu selgitus	Abikõl- summa
<input type="checkbox"/>	Otsi...	- Vali -	Otsi...	Otsi...	Otsi...	Otsi...	Otsi...	Otsi...	Otsi...	Otsi...	Otsi...
<input type="checkbox"/>	1	Esitamiseks valmis		-	-		-				25

5. Seejärel vajutage uuesti „Esita“ ja peale seda on kuludokument esitatud.



Version 1

Admin: 021 9700

Kuludokumentide esitamine

Rakendusüksusele esitatakse menetlemiseks 1 kuludokument abikõlblikus summas . eurot.
Peale esitamist ei ole võimalik kuludokumente muuta.
Esitage kuludokumendid ainult juhul, kui olete selleks volitatud isik.

htaa) (dokumendi



Versioon 1

Väikeelamute kütteseadmete uuendamise toetus I voor (ahjud ja kaugküttega liitumine) - 15.02.2024- 29.02.2024 lõpparuande vorm

Lõpparuande koostamine ja esitamine toimub Riigi Tugiteenuste Keskuse hallatavas e-keskkonnas E-toetus (<https://etoetus.rtk.ee>, edaspidi e-toetuse keskkond).

Aruande esitaja peab süsteemi sisenedes identifitseerima end mobiil-ID, smart-ID või ID-kaardi abil. Aruannet saavad e-toetuse keskkonna kaudu näha, muuta ja esitada üksnes projekti kontaktisikuks lisatud isikud.

Aruande iga välja juures on juhiseväli, millele klikates avaneb tekst väljale oodatava info kohta ja selgitused.

SISUKORD

1. Üldandmed
2. Näitajad
3. Tegevused
4. Täiendav info
5. Esitamine



1. Üldandmed

Lehel saate sisestada projekti aruande üldandmed ning vajadusel märkida täpsustusi ja laadida üles lisadokumente. Aruannet saavad e-toetuse keskkonna kaudu näha, muuta ja esitada üksnes projekti kontaktisikuks lisatud isikud.

Projekti aruande detailne info

Aruande number: *automaatselt*

Esitamise tähtaeg: *automaatselt (kui aruande graafik on RÜ poolt seadistatud)*

Aruande seisu kuupäev: *aruantava perioodi lõpukuupäev*

Aruande liik: *valida kas vahearuanne või lõpparuanne*

Aruande täpsustus: *koht kuhu vajadusel lisada täiendavat informatsiooni*

Lisadokument: *faili lisamise võimalus. koht kuhu lisada aruandega seotud lisadokumente.*

2. Näitajad

Lehel saate sisestada näitajate saavutustaseme viimase aruantava perioodi lõpu seisuga ning lisada selgituse. Alates teisest aruandest kajastatakse aruandes informatsiooniks ka eelnevas aruandes esitatud saavutatud sihttase.

Näitaja nimetus	Möötühik	Sihtväärtus	Saavutatud väärtus (aruande seisu kuupäevaga)
Väljundi nimetus.			
Paranenud küttesüsteemiga elamud	Elamud	Väärtus kuvatakse taotluselt	
Saavutatud väärtuse selgitus: tekstiväli 4000 tähemärki			
Meetme/valdkonna ülesed näitajad			
Kas projekt panustab näitajasse "hoolivuse ja koostöömeelsuse mõõdik"?		Väärtus kuvatakse taotluselt	
Saavutatud väärtuse selgitus: tekstiväli 4000 tähemärki			
Kas projekt panustab näitajasse "elukeskkonnaga rahul või pigem rahul olevate elanike osatähtsus"? (täidab rakendusüksus)		Väärtus kuvatakse taotluselt	
Saavutatud väärtuse selgitus: tekstiväli 4000 tähemärki			
Kas projekt panustab näitajasse "keskkonnatrendide indeks"? (täidab rakendusüksus)		Väärtus kuvatakse taotluselt	



Saavutatud väärtuse selgitus: tekstiväli 4000 tähemärki

3. Tegevused

Lehel saate sisestada projekti tegevused ning nende elluviimise alguse ja lõpu. Projekti tegevused peavad jääma projekti elluviimiseks kavandatud ajaraami.

Meetme nimetus (meetme number)

Projekti tegevuse Tunnus	Projekti tegevuse nimetus	Planeeritud algus ja lõpp	Tegelik algus	Tegelik lõpp
1			XX.XX.20XX	
Tegevused kuvatakse taotluselt. Lisage tegevuse tegelik algus- ja lõppkuupäev. Ning kirjeldage tehtud tegevusi. Kui planeeritud ja tegelike vahel oli erinevuseid siis tooge need välja.				

4. Täiendav info

Tegevuste elluviimine ja hinnang aruandeperioodil saavutatule

Hinnang aruandlusperioodi eesmärkide saavutamisele, tulemuslikkusele ja elluviimisele*	tekstiaala 4000 tähemärki	
---	---------------------------	--

Fotod teavituspõhiste täitmise kohta*		
Kütteseadme uuendamisel kinnitus endise seadme eemaldamise kohta.	Rippmenüü Jah/Ei/Ei kohaldu	
Kuidas panustati toetatud tegevustega strateegia „Eesti 2035” aluspõhimõtetele ja sihtidesse:		

<p>Kuivõrd tunnete, et olete panustanud keskkonna- ja kliimaalgatustesse ning neist kasu saanud?*</p>	<p>tekstiaala 4000 tähemärki</p>	<p>Abiinfo: Elluviidud projektiga olen andnud panuse keskkonna- ja kliimaeesmärkide täitmisesse. Tänu uuemale kütteseadmele on paranenud välisõhu kvaliteet ning vähenenud õhusaaste.</p>
<p>Kuidas toetav projekt mõjutab Teie elutingimusi sh elukeskkonna kvaliteeti?*</p>	<p>tekstiaala 4000 tähemärki</p>	<p>Abiinfo: Toetatava projekti järgselt on uuendatud kütteseadme tulemina välisõhk puhtam, sest õhusaaste väheneb projekti järgselt.</p>
<p>Kuidas on projekt panustanud näitajasse keskkonnatrendide indeks?*</p>	<p>tekstiaala 4000 tähemärki</p>	<p>Abiinfo: Valige üks variant: 1) Tänu vana küttesüsteem asendamisele taastuenergiaallikal põhineva kütteseadme või kaugküttega paraneb õhukvaliteet. 2) Vana ahi on asendatud uuega, mis on väiksemate õhuheitmetega kui vana.</p>
<p>Muud lisadokumendid:</p>	<p>Vali failid või lohista need siia...</p>	

5. Esitamine

Lehel saate üle vaadata sisestatud andmed (läbi genereeritud pdf-faili) ja esitada projekti aruande rakendusüksusele. Enne aruande esitamist peate kinnitama esitatud andmete korrektsust.

Aruande esitamine

Palun veenduge, et sisestatud andmed on korrektsed.

Rakendusüksusele esitatava aruande versiooni saate enne esitamist alla laadida ja üle vaadata siit: aruanne_5_28062018_135108.pdf



Versioon 1

Kinnitan, et kõik esitatud andmed on õiged ja täielikud.

Aruannet ei ole vaja allkirjastada selleks, et seda esitada. Aruande esitamiseks piisab, kui vajutate nuppu „Edasta“