


# Taotlusvooru „Väikeelamute rekonstrueerimise toetamine 2024-2025“ taotluse esitamine läbi e-toetuse keskkonna

19.04.2024

Taotluse koostamine ja esitamine toimub Riigi Tugiteenuste Keskuse hallatavas keskkonnas Struktuuritoetuse e-keskkond [E-toetus](https://etoetus.struktuurifondid.ee) (<https://etoetus.struktuurifondid.ee> edaspidi e-toetuse keskkond).



The screenshot shows the E-toetus portal interface. At the top left is the logo of Riigi Tugiteenuste Keskus. At the top right are the logos of the European Union and the Estonian Development Foundation. The main heading is "E-toetus" with the subtitle "Struktuuritoetuse e-keskkond". In the center, there is a box for TARA (Riigi Autentimisteenus) with a button labeled "Sisene".

Taotleja peab süsteemi sisenedes identifitseerima end Mobiil-ID, Smart-ID või ID-kaardi abil.

Veenduge, et arvutisse oleks paigaldatud uusim ID-kaardi tarkvara. Tarkvara saate allalaadida [siit](#).

Taotluse koostamise alustamiseks valige ülevalt paremalt *Alusta uut taotlust*

Alusta uut taotlust

Töölaud

Lehel näete rahastatud projekte või taotlusi, mille osas olete määratud kontaktisikuks, ning saate alustada taotluse esitamist.

Rahastatud projektid Taotlused

Alusta uut taotlust

Avaneb aken taotluse sisestamiseks:

### Taotluse sisestamine

Lehel saate valida käimasoleva taotlusvooru ja sisestada projekti nime.

Taotlusvoor: \* - Vali - ?

Projekti nimi: \*

Taotleja tüüp: \* - Vali - ?

Katkesta Salvesta

Taotlusvormi iga välja juures on juhiseväli ( ? ), millele klikates avaneb tekst väljale oodatava info kohta ja selgitused.

Taotlusvoor:	<i>Rippmenüüst taotlusvooru valides tuleb tähelepanu pöörata sellele, et valitakse õige taotlusvoor. Vali taotlusvoor „Väikeelamute rekonstrueerimise toetamine 2024-2025“, mille raames projektile toetust taotlete. NB! Võimalus on taotlusvooru reale alustada ka kirjutamist, et õige taotlusvoor märksõnaga üles leida.</i>
Projekti nimi:	<i>Sisestage projekti nimi (soovituslikult maks 100 tähemärki). Projekti nimi võib sisaldada väikeelamu aadressi ja/või rekonstrueerimise ulatust. Projekti nime on kuni allkirjastatud taotluse esitamiseni võimalik muuta.</i>

Taotleja ja projekti andmete sisestamine toimub kaheksal lehel (Taotleja, Üldandmed, Sisu, Näitajad, Tegevused, Eelarve, Rahastajad ja Esitamine), mille vahel saate andmete sisestamisel vabalt liikuda.

1. Taotleja ✓ 2. Üldandmed 3. Sisu 4. Näitajad 5. Tegevused 6. Eelarve 7. Rahastajad 8. Esitamine

Kõik nimetatud sektsioonid teevad järjestikust kontrolli ehk näitajate lehele saab sisestamist alustada peale sisu lehelt valdkonna valimist ja väljundite sisestamist, näitajaid on võimalik sisestada peale väljundite määratlemist jne.

Lehtedel olevate andmeväljade täielikul täitmisel tuleb alati valida nupp **Salvesta ja jätk**

[Katkesta](#)[Salvesta mustand](#)[Salvesta ja jätk](#)

, sest sellisel juhul toimuvad kontrollid:

- mis võrdlevad lehtedele sisestatud andmete vastavust varasemalt sisestatud andmetele
- või väljade kohustuslikkuse puhul kontrollitakse välja täitmist.

Kui kontroll andmete osas on tehtud edukalt, näeb sektsiooni kõrval rohelist märget.

Kõik punase tärniga (\*) tähistatud väljad on täitmiseks kohustuslikud. Kui andmeväljad ei ole täitmiseks avatud, tuleb vajutada üleval paremal olevat nuppu **Ava andmed muutmiseks**

[Ava andmed muutmiseks](#)

Taotluse lehel paremal kuvatakse taotluse seisundit ning vaikimisi on määratud taotluse esitamise tähtaeg 31.12.2025, mis on meetme absoluutne abikõlblikkuse lõpu kuupäev:

Seisund: **Sisestamisel** • Taotluse esitamise tähtaeg: 31.12.2025 00:00

Taotlemine toimub pidevalt **kuni toetuse taotlusvooru eelarve ammendumiseni.**

## 1. Taotleja

Lehel saate sisestada projekti taotleja andmed ja kontaktisik(ud). Kõiki sisestatud andmeid saate enne taotluse lõplikku esitamist muuta, kontaktisikuid saate muuta kogu projekti eluaja vältel.

Toetuse taotleja peab olema füüsiline isik, kes on elamu omanik või kelle kasuks on seatud hoonestusõigus või korterihoonestusõigus.

Taotluse esitamiseks tuleb kõik andmed sisestada järgnevasse väljadesse.

### Taotleja andmed

<b>Isikukood*</b>	<i>Sisestage taotleja isikukood</i>
<b>Ees-ja perekonnanimi*</b>	<i>Täitub automaatselt</i>
<b>Telefon*</b>	
<b>E-post*</b>	
<b>Riik*</b>	<i>Täitub automaatselt</i>
<b>Aadress*</b>	
<b>Postiindeks*</b>	
<b>Pangakonto</b>	<i>Sisestage pangakonto, kuhu tehakse toetuse väljamakse. Sisestatud pangakonto peab vastama IBAN koodi (Eesti arvelduskontod on kujul EE+18 numbrit) või e-riigikassa virtuaalkonto formaadile.</i>
<b>Konto omanik, millele rakendusüksus teostab toetuse makseid, on ka makse saajaks</b>	<i>Automaatselt täidetud.</i>
<b>Makse saaja pangas</b>	<i>Eeltäidetakse väli taotleja nimega.</i>

## Taotleja on ka projekti kontaktisik:

Märgistage valik, kui sisestatud taotleja on ühtlasi ka projekti kontaktisikuks. Märkeruudu märgistamisel lisatakse projekti kontaktisiku juurde automaatselt järgnevad andmed: isikukood, ees- ja perenimi, ametikoht (väärtus "-"), roll, telefon, e-post, isik soovib saada teavitusi e-postile (väärtus "Jah").

# Kontaktisikud


Taotlust saavad e-toetuse keskkonna kaudu näha, muuta, allkirjastada ja esitada üksnes **kontaktisikuks** lisatud isikud.


Projektis peab olema **vähemalt üks kontaktisik**, kes on enda e-posti aadressile teavitusi tellinud (märkinud linnukese „Isik soovib saada teavitusi e-postile“ ette).


Kontaktisiku lisamiseks tuleb vajutada **Lisa kontaktisik**


+ Lisa kontaktisik.


Lisa uus kontaktisik


Isikukood: \* Sisesta täielik isikukood 


Eesnimi: \*  50 tähtemärki veel.


Perenimi: \*  50 tähtemärki veel.


Ametikoht: \*  50 tähtemärki veel.


Roll: \* - Vali - 

Telefon: \*  20 tähtemärki veel.

E-post: \* 

Isik soovib saada teavitusi e-postile 

Kontaktisiku täpsustus:  500 tähtemärki veel.

Lisadokumendid:  Vali failid või lohista need siia...

Katkesta **Lisa**

Kontaktisiku andmete vaatamiseks, kontaktisiku muutmiseks või kustutamiseks on



kontaktisiku järel järgmised nupud

Kontaktisiku asendamiseks lisage kõigepealt uus kontaktisik ning seejärel kustutage olemasolev.

## 2. Üldandmed

Lehel saate sisestada projekti üldandmed ja info selle kohta, kas olete saanud või taotlenud käesoleva projektiga sisuliselt seotud tegevuste elluviimiseks toetust teistest allikatest. Toetust **ei saa taotleda** kulule, mida on juba teisest meetmest või riigisisestest või muudest välisabi vahenditest rahastatud.

# Projekti üldandmed

<b>Projekti number:</b>	<i>Automaatselt genereeritud unikaalne number, mis tähistab projekti struktuuritoetuste infosüsteemis.</i>
<b>Projekti nimi:</b>	<i>Taotluse alustamisel sisestatud projekti nimi.</i>
<b>Projekti algus ja lõpp:</b>	<p><i>Märkige projekti algusajaks projekti tegevuste algusaeg ning lõppajaks kuupäev, mis ajaks on planeeritud projekti tegevused lõpetada.</i></p> <p><b><i>Juhime tähelepanu, et enne EISile taotluse esitamist sõlmitud lepingust tulenevat kulu ei toetata, välja arvatud projekteerimise ja energiamärgise koostamisega seotud kulu, mida toetatakse alates 2020. aasta 1. veebruarist. Enne taotluse rahuldamise otsuse saamist töödega alustamise puhul ole veendunud, et toetuse aluseks olevad tegevused ja toetuse taotlus vastavad tingimustele.</i></b></p> <p><i>Märkige projekti algusajaks taotluse esitamise kuupäev ja projekti lõppajaks näiteks 31.12.2025. Projekti abikõlblikkuse periood kestab kuni 12 kuud taotluse rahuldamise otsuse tegemisest arvates. Tegeliku abikõlblikkuse perioodi fikseerib EIS rahastamise otsuses.</i></p>

## Taotlusvoorst tulenevad andmed

<b>Taotlusvoor:</b>	<i>Väikeelamute rekonstrueerimise toetamine 2024-2025</i> <i>Täitub automaatselt</i>
---------------------	---

## Käesoleva projektiga seotud toetused

<b>Kas taotleja on rakendanud või taotlenud vahendeid käesoleva projektiga sisuliselt seotud (k.a jätkutegevused) tegevuste rahastamiseks?</b>	<i>Jah / Ei</i>  <i>Märkige, kas olete saanud või taotlenud käesoleva projektiga sisuliselt seotud tegevuste kulude hüvitamiseks toetust teistest allikatest (struktuuritoetus, riiklikud toetused jne). Kui valite "Jah", tuleb täita allpool olev tabel.</i> <i>Juhul, kui väikeelamu on saanud varem toetust, siis tuua välja rahastaja, toetuse täpsustus, kuupäev ja toetuse suurus.</i>	
--	--	--

<b>Rahastaja nimi</b>	<b>Toetuse täpsustus</b>	<b>Kuupäev</b>	<b>Summa (EUR)</b>
<i>Sisestage rahastaja nimi, kellelt toetust taotleti/saadi (nt Euroopa Sotsiaalfond, Norra toetused)..</i>	<i>Kirjeldage lühidalt varasema ja käesoleva projekti sisu ühisosa ja omavahelist seost.</i>	<i>Sisestage taotluse rahuldamise otsuse kuupäev ja projekti tunnuskood. Kui olete taotluse esitanud, kuid otsuse tegemise kuupäev ei ole veel saabunud, siis märkige taotluse esitamise kuupäev.</i>	<i>Sisestage saadud/taotletud toetuse summa.</i>
<i>Lisa toetus</i>			

## 3. Sisu

Lehel saate kirjeldada projekti, tuues välja projektile sõnastatud eesmärgi ja tulemuse, projekti tegevused koos väljunditega ning nende saavutamise mõõdikud. Samuti saate määratleda projekti seotuse valdkonnaga, millesse projekt panustab. Siin lehel sisestatud projekti väljundite kohta tuleb järgmistel lehtedel sisestada lisaandmeid.

### Projekti valdkonnad

#### Projekti meetme tegevused

Valdkond, millesse projekt panustab *	Tähistage märkeruut „ <b>Väikeelamute rekonstrueerimise toetamine (siseriiklik) (20.4.1.33)</b> “	Tähistage selle valdkonna märkeruut, millesse projekt panustab. Kui projekt panustab mitmesse valdkonda, tähistage sobivad märkeruudud.
---------------------------------------	---	---

Projekti väljund *	Eeltäidetud valikud. „Väikeelamute rekonstrueerimine“ <b>Rohkem väljundeid palume mitte lisada.</b>	Väljundid on juba eeltäidetud, rohkem väljundeid mitte lisada.
--------------------	---	--

### Projekti asukoht

Projekti asukoha tüüp*	Valige rippmenüüst „Aadress“.
Aadress*	Sisestage taotlusega seotud elamu aadress.

### Projekti kirjeldus

Kas väikeelamu asub muinsuskaitsealal?*	Märkige JAH, kui elamu paikneb muinsuskaitsealal. Kontrollige, kas elamu paikneb muinsuskaitse alal Kultuurimälestiste registrist. Link registrile: <a href="https://register.muinas.ee/public.php?menuID=cadastralunitrequest">https://register.muinas.ee/public.php?menuID=cadastralunitrequest</a> Kiirotsingu lahtrisse sisestage katastriüksuse tunnus.
Katastritunnus:*	Sisestage taotlusega seotud elamu katastritunnus. Andmeid saate kontrollida <a href="http://www.ehr.ee">www.ehr.ee</a> .
Ehitisregistri kood:*	Sisestage taotlusega seotud elamu ehitisregistri kood. Andmeid saate kontrollida <a href="http://www.ehr.ee">www.ehr.ee</a> .
Väikeelamu suletud netopind (m <sup>2</sup> ):*	Sisestage väikeelamu suletud netopind (m <sup>2</sup> ). Andmeid saate kontrollida <a href="http://www.ehr.ee">www.ehr.ee</a> .

<b>Rekonstrueerimise ulatus:*</b>	<i>Valige märkeruut, kas väikeelamu terviklik rekonstrueerimine väikeelamu osaline rekonstrueerimine päikesepaneelide/akude paigaldamine (ühikuhinna alusel)</i>
<b>Märkige tegevused, mida projekti raames teostate:*</b>	<i>Fassaadi soojustamine Sokli või vundamendi soojustamine Katuse, katuslae või pööningulae soojustamine Akende ja/või välisuste vahetamine või renoveerimine Põranda soojustamine Küttesüsteemi asendamine või rekonstrueerimine Ventilatsioonisüsteemi rajamine, asendamine või rekonstrueerimine Päikesepaneelide paigaldamine Akude soetamine Kaugküttega liitumine Elektriauto laadimistaristu paigaldamine Heitvee jääksoojuse kasutamise seadme paigaldamine Projekteerimine sh katuse kandevõime arvutus Energiamärgise koostamine</i>
<b>Märkige väikeelamu olemasolev peamine kütteallikas:</b>	<i>Õhk-õhk soojuspump Õhk-vesi soojuspump Maasoojuspump Katel Ahi Pliit Kaugküte Muu</i>
<b>Märkige küttesüsteemi tüüp, mille jaoks soovite toetust taotleda:</b>	<i>Õhk-õhk soojuspump Õhk-vesi soojuspump Maasoojuspump Katel Ahi Pliit Kaugküte Muu</i>
<b>Juhul, kui valisite muu, siis palun kirjeldage</b>	
<b>Projekti eesmärk ja tulemused *</b>	<i>Sõnastage projektile konkreetne ja mõõdetav eesmärk, mille saavutamisele projekt on suunatud ning kirjeldage tulemust, mida soovite projekti abil saavutada. Nt elamu terviklik rekonstrueerimine ja energiatõhusamaks muutmine.</i>
<b>Projekti lühikokkuvõtte avalikkusele*</b>	<i>Kirjeldage lühidalt projekti vajalikkust, eesmärke, tegevusi ja tulemusi. Kokkuvõtte avaldatakse <a href="https://www.rtk.ee/toetuste-ulevaated-ja-oigusaktid/ulevaade-toetatud-projektidest/toetatud-projektid-ja-https://kohesio.ec.europa.eu/">https://www.rtk.ee/toetuste-ulevaated-ja-oigusaktid/ulevaade-toetatud-projektidest/toetatud-projektid-ja-https://kohesio.ec.europa.eu/</a>. Nt. Väikeelamu terviklik/osaline rekonstrueerimine, väikeelamule päikesepaneelide paigaldamine vms.</i>

<b>Projekti tulemuste jätkusuutlikkus*</b>	<i>Kirjeldage, mis saab projekti käigus loodust peale projekti lõpetamist, kuidas tagatakse vara säilimine. Toetuse saajal on kohustus kasutada väikeelamut elamuna ja toetuse aluseks olevaid tegevusi/seadmeid vähemalt viis aastat pärast taotluse rahuldamise otsuse tegemist. Kirjeldage ja kinnitage, et elamut kasutatakse elamuna ja toetuse aluseks olevat vara säilitatakse vähemalt viis aastat.</i>
<b>Rekonstrueerimistöode planeeritavad tegijad:*</b>	<i>Lisage andmed rekonstrueerimistöode teostajate kohta. Juhul, kui erinevaid toetatavaid töid teostavad erinevad ettevõtted, siis lisage kõik need ettevõtted siia. Nt, OÜ Ettevõte X, OÜ Ettevõte Y, OÜ Ettevõte A.</i>
<b>Võrreldavate hinnapakkumiste esitajad:*</b>	<i>Lisage kõikide võrdlevate hinnapakkumuste esitajad. Nt, OÜ Ettevõte X, OÜ Ettevõte Y, OÜ Ettevõte A.</i>
<b>Lisage põhjendus, kui ei ole valitud madalaima maksumusega hinnapakkumist või kui ei ole kahte võrdlevat pakkumust</b>	

## TOETUSE TAOTLUSE LISADOKUMENDID (ühe dokumendi maht max 50MB)

Vastavalt toetuse andmise tingimuste § 14 lõikes 2 toodule, peab toetuse taotlus sisaldama järgnevat dokumente.

<b>Ehitusprojekt*:</b>	<i>Lisage ehitusprojekt ehitusseadustikust tuleneva ehitusprojekti koostamise kohustuse korral või kohaliku omavalitsuse kirjalik kinnitus (e-kiri vms), et toetuse aluseks olevatele töödele ei ole vaja koostada ehitusprojekti.</i>
<b>Energiamärgis (KEK)*:</b>	<i>Lisage elamu mõõdetud energiakasutuse andmetel põhinev energiamärgis (KEK).</i>
<b>Arvutuslik energiamärgis (ETA):</b>	<i>Lisage elamu arvutuslik energiamärgis tervikliku rekonstrueerimise korral või kui toetust ei taotleta fassaadi soojustamiseks, kütteseadme soojusallika asendamiseks või päikesepaneelide paigaldamiseks (ETA).</i>
<b>Rekonstrueerimistöode hinnapakkumised, v.a päikesepaneelide ja aku puhul:</b>	<i>Lisage vähemalt kahe omavahel sõltumatu ja taotlejaga mitteseotud ettevõtja rekonstrueerimistöode hinnapakkumised. Hinnapakkumusi ei ole vaja esitada, kui taotled toetust päikesepaneelide ja/või aku paigaldamiseks.</i>
<b>Projekteerimistöode hinnapakkumised:</b>	<i>Lisage vähemalt kahe omavahel sõltumatu ja taotlejaga mitteseotud ettevõtja ehitusprojekti hinnapakkumised. Kahe hinnapakkumuse võtmise nõuet ei kohaldata ehitusprojekti tellimisele juhul, kui ehitusprojekt on tellitud enne 08.04.2024 (st enne määruse jõustumist).</i>
<b>Omanikujärelevalve hinnapakkumised:</b>	<i>Lisage vähemalt kahe omavahel sõltumatu ja taotlejaga mitteseotud ettevõtja omanikujärelevalve hinnapakkumised.</i>



<b>Volikiri:</b>	<i>Lisage volikiri, kui esindusõiguslik isik tegutseb volituse alusel.</i>
<b>Muu projektiga seotud dokument:</b>	<i>Lisage (vajadusel) muu projektiga seotud dokument.</i>

## Kui taotlete toetust päikesepaneelide paigaldamiseks, siis lisage täiendavalt

<b>Elektri jaotusvõrguettevõtja väljastatud liitumispakkumine või liitumisleping:</b>	<i>Lisage elektri jaotusvõrguettevõtja väljastatud liitumispakkumine, kui taastuenergia tootmiseseade ühendatakse jaotusvõrku, välja arvatud juhul, kui liitumispakkumise saamine ei ole taotlejast sõltumatutel asjaoludel võimalik, või liitumisleping.</i>
<b>Liitumispakkumise tegemisest loobumise teade:</b>	<i>Lisage liitumispakkumise tegemisest loobumise teade juhul, kui liitumispakkumise saamine ei ole taotlejast sõltumatutel asjaoludel võimalik.</i>
<b>Selgitus varasemalt teostatud soojustööde kohta:</b>	<i>Päikesepaneelide paigaldamise korral tuleb teha ka vähemalt fassaadi, sokli või vundamendi soojustamine ja katuse, katuselae või pööningulae soojustamine. Kui väikeelamu kasutusluba on antud 2000. aastal või hiljem või kui väikeelamu välisseinad või katus on soojustatud 2000. aastal või hiljem vähemalt 10 cm paksuse kihiga, ei ole löike 1 punktis 1 või 2 nimetatud tööde tegemine kohustuslik ja § 7 lõike 2 punktides 1–2 sätestatud soojuslähivuse nõudeid ei kohaldata. Seega, tuleb lisada selgitus, kui mõned eelpool kirjeldatud tööd on varasemalt teostatud.</i>
<b>Kinnitan, et ei soovi elektri jaotusvõrguga liituda:</b>	<i>Märkeruut: Jah, kinnitan, et ei liitu elektri jaotusvõrguga Ei, kui liitumine on olemas või kui toimub liitumine projekti raames.</i>

## Kui taotlete toetust kaugküttega liitumiseks, siis lisage täiendavalt

<b>Kaugküttepiirkonna võrguettevõtja väljastatud liitumise tehnilised tingimused:</b>	<i>Lisage kaugküttepiirkonna võrguettevõtja väljastatud liitumise tehnilised tingimused, juhul kui toetatava projekti raames toimub kaugküttega liitumine.</i>
<b>Kaugküttepiirkonna võrguettevõtja väljastatud liitumispakkumus:</b>	<i>Lisage kaugküttepiirkonna võrguettevõtja väljastatud liitumispakkumus, juhul kui toetatava projekti raames toimub kaugküttega liitumine.</i>

## 4. Näitajad

Lehel saate sisestada info selle kohta, milliseid näitajaid kasutate kavandatud muutuste ning väljundite loomise mõõtmiseks. Samuti tuleb iga näitaja juures tuua välja muutust mõõtev kogus (numbriliselt), mida projekti elluviimisel kavandatakse saavutada.

Projektis saavutatava muutuse tulemuse näitaja on lehel automaatselt olemas ning sellele tuleb lisada projektipõhised väärtused.

Näitaja nimetus	Mõõtühik	Algväärtus	Sihtväärtus
<b>Väikeelamute rekonstrueerimine</b>			
Paranenud energiatõhususega eluase ( <i>täidab rakendusüksus</i> )	tk	0	1
Elektri erikasutus	kWh/(m <sup>2</sup> *a)	Praeguse olukorra märgise pealt (KEK). Vaata all olevat näidist. Näidisel 88,28	Terviklik rekonstrueerimine ja kellel on kohustus esitada arvutuslik märgis (ETA). Näidisel 79,77
Soojusenergia erikasutus	kWh/(m <sup>2</sup> *a)	Praeguse olukorra märgise pealt (KEK). Vaata all olevat näidist. Näidisel 298,55	Terviklik rekonstrueerimine ja kellel on kohustus esitada arvutuslik märgis (ETA). Näidisel puudub soojusenergia erikasutuse andmed, seega märgi 0.
Köetav pind	m <sup>2</sup>	Praeguse olukorra märgise pealt (KEK). Vaata all olevat näidist. Näidisel 103,2	Terviklik rekonstrueerimine ja kellel on kohustus esitada arvutuslik märgis (ETA)
<b><i>NB! Rohkem näitajaid lisada ei ole vaja</i></b>			
<b>Valdkonna ülesed näitajad</b>			
Primaarenergia aastase tarbimise sääst ( <i>täidab rakendusüksus</i> )	MWh/aastas	0	0

## KEK märgise näidis

### ENERGIAMÄRGIS

Energiamärgise nr :  
 Hoone kategooria:  
 Hoone kasutamise otstarve:  
 Aadress:  
 Ehitisregistri kood:  
 Ehitusaasta:  
 Kõetav pind:  
 Soojusvarustus:  
 Energiaallikas:

103.2 m<sup>2</sup>  
 kohtkõrte  
 elekter, kütus, halupuud (seg

**Kõetava  
 pinna  
 andmed saate  
 siit.**

Tellija: [redacted]

Energiamärgise algandmete allikas: **Tellija andmed**



Kaalutud energiaerikasutus (KEK): **386 kWh/m<sup>2</sup>·a**  
 Märgise väljaandmise kuupäev: **12.06.2020**  
 Märgis kehtib kuni: **11.06.2030**

Märgise väljaandja:

Äriühing/FIE: [redacted]  
 Registrikood:  
 Vastutav spetsialist:

**Andmed võtke  
 energiamärgise  
 viimastest lahtrist.**

#### Hoone energiakasutus

Energiakandja	TARNITUD ENERGIA		EKSPORDITUD ENERGIA, kWh/a	LOKAALSE TAASTUVENERGIA SÜSTEEM	ERIKASUTUS (tarnitud - eksportitud), kWh/(m <sup>2</sup> ·a)
	elekter / kaugküte / kauglahutus, kWh/a	TARNITUD KÜTUSED koos/a			
kütus: küttepuid, segapuit (RM)		23.7			298,55
elekter	9110				88,28
ERIKASUTUS KOKKUU, kWh/(m <sup>2</sup> ·a):					386,82

## ETA märgise näidis

ENERGIAARVUTUSEL PÕHINEV ENERGIAMÄRGIS

Energiamärgise nr : [REDACTED]  
 Hoone kategooria: [REDACTED]  
 Hoone kasutamise otstarve: [REDACTED]  
 Aadress: [REDACTED]  
 Ehitisregistri kood: [REDACTED]  
 Ehitusaasta: [REDACTED]  
 Kõbetav pind: [REDACTED]  
 Soojusvarustus: [REDACTED]  
 Energiaallikas: [REDACTED]

---

Tellijä: [REDACTED]

Energiamärgise algandmete allikas: [REDACTED]

---



---

Energiaühikuvahutusarv (ETA): **160 kWh/m<sup>2</sup> · a**  
 Märgise väljaandmise kuupäev: **13.11.2020**  
 Märgis kehtib kuni: **kaks aastat hoort**

---

Märgise väljaandja:

Ariühing / FIE: [REDACTED]  
 Registrikood: [REDACTED]  
 Vastutav spetsialist: [REDACTED]

---

Märgise väljaandja kinnitab, et projekteeritud/rekonstrueeritud hoone vastab energiat<sup>1)</sup> miinimumnõuetele.

---

Hoone energiakasutus

Energiakandja	TARNITUD ENERGIAT		EKSPORTITUD ENERGIAT, kWh/a	LOKAALSE TAASTUVENERGIAT SÜSTEEM	ERIKASUTUS (Tarnitud - Eksporditud), kWh/(m <sup>2</sup> · a)
	elekter / kaugkütte / kuumjõhvõtt, kWh/a	TARNITUD KÜTUSED, kogus/a			
elekter	16249				79,77
ERIKASUTUS KOKKUU, kWh/(m <sup>2</sup> · a)					79,77

**Andmed võtke energiamärgise viimasest lahtrist. Juhul, kui märgisel ei ole valikus soojusenergia andmeid, siis märgi taotlusele soojusenergia lahtrisse 0.**

## 5. Tegevused

Lehel saate sisestada projekti tegevused ning nende elluviimise alguse ja lõpu. Projekti tegevused peavad jääma projekti elluviimiseks kavandatud ajaraami.

[+ Lisa tegevus..](#)

Tegevuse lisamiseks vajuta **Lisa tegevus**

<b>Projekti tegevuse tunnus</b> <i>Tegu on süsteemi poolt antud tunnusnumbriga (see ei ole järjekorra number).</i>	<b>Projekti tegevuse nimetus</b> <i>Sisestage iga väljundi alla elluviidavad tegevused, mille tulemiks on vastav väljund. Nimetus peaks olema lühike ja konkreetne.</i>	<b>Planeeritud algus</b> <i>Sisestage projekti tegevuse planeeritud algus.</i>	<b>Planeeritud lõpp</b> <i>Sisestage projekti tegevuse planeeritud lõpp. Projekti tegevus ei saa kesta kauem kui projekt.</i>
<b>Väikeelamute rekonstrueerimine</b> (sia kuvatakse projekti väljund, mis on sisestatud lehel „3. Sisu“)			
<a href="#">+ Lisa tegevus..</a>	<p>Valige järgmiste eelseadistatud tegevuste seast tegevused, millele soovite toetust:</p> <ul style="list-style-type: none"> <li>• Projekteerimine (sh energiamärgised, katuse kandevõime arvutused)</li> <li>• Rekonstrueerimine</li> <li>• Omanikujärelevalve</li> <li>• Päikesepaneelide/akude paigaldamine (ühikuhinna alusel)</li> </ul>		
<b>Tegevuse täpsustus:</b>	<p>Kirjeldage loogilises järjestuses projekti elluviimise tegevusi täpsemalt, st kuidas ja milliste tegevustega projektis kavandatavad tulemused saavutatakse. Samuti tuleb tegevuse täpsustuse juures tuua välja, milliseid ülesandeid täidab toetuse taotleja ja millised on kavas osta sisse projektivälistest allikatest.</p>		

Tegevuse täpsustuse lisamiseks vajutage [↗](#)

## 6. Eelarve

Lehel saate sisestada elluviidavate tegevuste eelarve ja lisatingimused projekti kohta.

### Üldtingimused

<b>Kulude tingimused:</b>	<p>Valige standardiseeritud ühikuhindade alusel, kui toetust taotletakse päikesepaneelide ja/või energiatoodangu salvestamiseks vajaliku seadme soetamiseks.</p> <p>NB! Lisage lehe lõpus ka ühikuhind, millele soovite toetust. Vajuta „Lisa ühik“ ja tee vastav valik.</p>
<b>Taotletud toetuse määr (%)*</b>	<p>Valige „Kõigil tegevustel sama“ või „Projekti tegevustel on erinev toetuse määr“.</p>

**Näiteks**, kui taotlete toetust väikeelamu terviklikuks rekonstrueerimiseks ja päikesepaneelide paigaldamiseks, tuleb valida „tegevustel on erinev toetuse määr“ vt all.

#### Üldtingimused

Kulude tingimused:  Kulud on hüvitatavad standardiseeritud ühikuhindade alusel

Taotletud toetuse määr (%): \*  Kõigil tegevustel sama

Projekti tegevustel on erinev toetuse määr

## Projekti maksumus

Selgitus, kuidas täita eelarve lehte:

**Näiteks:** Kui taotlete toetust väikeelamu terviklikuks rekonstrueerimiseks ja päikesepaneelide paigaldamiseks, siis soovitame pärast kulude tingimuste ja taotletud toetuse määra (%) lisamist liikuda eelarve lehel **ühikuhinna ploki** ja sisestada päikesepaneelide ja/või akude ühikute arvud.

### Projektis lubatud standardiseeritud ühikuhinnad

Väikeelamute rekonstrueerimise toetamine (siseriiklik) (4.1.33)

Nimetus	Ühik	Ühiku maksumus (EUR)
Päikesepaneelid	kW	1 140,00
Akud	kW	642,00
<a href="#">Lisa ühik.</a>		

Süsteem arvutab abikõlbliku summa, mis tuleb sisestada **tegevuste eelarve plokis** ja märkida teotuse määr (30%).

### Tegevuste eelarve

Väikeelamute rekonstrueerimise toetamine (siseriiklik) (4.1.33)

Projekti tegevuse tunnus	Projekti tegevuse nimetus	Tegevuse toetuse määr (%) *	Abikõlblik summa (EUR) *
Väikeelamute rekonstrueerimine			
2	Päikesepaneelide/akude paigaldamine (ühikuhinna alusel)	30,00	26 730,00
4	Rekonstrueerimine	50,00	80 000,00
Kokku (EUR):			106 730,00

Süsteem arvutab kogu projekti kogumaksumuse, mis tuleb sisestada **projekti maksumuse ploki**:

### Projekti maksumus

Kogumaksumus (EUR): \* 106 730,00

Abikõlbliku kulu summa (EUR): \* 106 730,00

Taotletav toetuse summa (EUR): 48 019,00

Omafinantseeringu summa (EUR): 58 711,00

Süsteem arvutab toetuse summa ja omafinantseeringu summa.

**Kogumaksumus (EUR)\***

Sisestage projekti eesmärkide saavutamise kogumaksumus. Märkige tegevuste kogumaksumus, mis on vajalik tegevuste elluviimiseks.

<b>Abikõlbliku kulu summa (EUR)*</b>	<i>Projekti abikõlblike kulude summa, mis sisaldab nii toetust kui ka abikõlblikku omafinantseeringut.</i>
<b>Taotletud toetuse määr (%)*</b>	<p><i>Juhul kui projekti tegevustel on erinev toetuse määr, siis arvutab süsteem taotletavad toetuse määrad automaatselt.</i></p> <p><i>Sisestage toetuse määr abikõlblikest kuludest, mille osas hüvitamist taotletakse.</i></p> <p><b>Märkige lahtrisse 30%</b>, kui elamu asub Tallinnas ja Tartu linnas ja toetust taotletakse terviklikuks rekonstrueerimiseks.</p> <p><b>Märkige lahtrisse 40%</b>, kui elamu asub Harku vallas, Jõelähtme vallas, Kiili vallas, Maardu linnas, Rae vallas, Saku vallas, Saue vallas, välja arvatud endise Kernu valla ja Nissi valla maa-alal 2017. aasta 14. oktoobri seisuga, Viimsi vallas, Luunja vallas, endise Ülenurme valla maa-alal 2017. aasta 14. oktoobri seisuga, Tartu valla maa-alal 2017. aasta 14. oktoobri seisuga ning endise Tähtvere valla maa-alal 2017. aasta 14. oktoobri seisuga ja toetust taotletakse terviklikuks rekonstrueerimiseks.</p> <p><b>Märkige lahtrisse 50%</b>, kui elamu asub eelpool nimetatata asustus- ja haldusüksuses ja toetust taotletakse terviklikuks rekonstrueerimiseks.</p> <p><b>Märkige lahtrisse 20%</b>, kui toetust taotletakse osaliseks rekonstrueerimiseks.</p> <p><b>Märkige lahtrisse 30%</b>, kui toetust taotletakse osaliseks rekonstrueerimiseks, kuid osalise rekonstrueerimisega koos paigaldatakse päikesepaneelid.</p>
<b>Taotletav toetuse summa (EUR)*</b>	<i>Süsteem arvutab taotletava toetuse summa automaatselt, kui olete sisestanud projekti kogumaksumuse, abikõlbliku kulu summa ja taotletud toetuse määra.</i>
<b>Omafinantseeringu summa (EUR)*</b>	<i>Süsteem arvutab omafinantseeringu summa automaatselt, kui olete sisestanud projekti kogumaksumuse, abikõlbliku kulu summa ja taotletud toetuse määra.</i>

## Tegevuste eelarve

Kuvatakse eelmises sammus (lehel „**Tegevused**“) sisestatud projekti tegevuse sisule vastavad nimetused.

Eelarve rea täpsustus: Kirjutage lahti iga projekti tegevuse juurde planeeritud kulud.

<b>Projekti tegevuse tunnus</b> <i>Süsteem kuvab siia tegevuse tunnuse vastavalt tegevuste lehe loetelule.</i>	<b>Projekti tegevuse nimetus</b> <i>Kuvatakse eelmises sammus (lehel "Tegevused") sisestatud projekti tegevuse sisule vastavad nimetused. Kui soovite tegevusi muuta või lisada, saate seda teha lehel "Tegevused".</i>	<b>Abikõlblik summa (EUR)*</b> <i>Sisestage tegevuse raames toetusest rahastamiseks kõlblikud kulud.</i>
<b>Väikeelamute rekonstrueerimine</b>		
<b>Tegevuse tunnus</b>	<b>Tegevuse nimetus</b> <i>kuvatakse tegevuste lehel sisestatud tegevusi</i>	

<b>Eelarve rea täpsustus:</b>		<i>Täpsustage tegevuse sisu. (tekstiala 4000 tähemärki)</i>
<b>Kokku (EUR):</b>		<b>0,00</b>

**VALDKOND KOKKU (EUR): 0,00**

Kõigi tegevuste eelarve kokku

<b>ABIKÕLBLIK SUMMA KOKKU (EUR):</b>	<b>0,00</b>
--------------------------------------	-------------

## Projektis lubatud standardiseeritud ühikuhinnad

Nimetus	Ühik	Ühiku maksumus (EUR)	Ühikute arv	Abikõlblik summa (EUR)
<a href="#">+ Lisa ühik.</a>				

Vali ühiku nimetus ja märgi ühikute arv.

### Lisa standardiseeritud ühikuhind

Nimetus (ühik): Päikesepaneelid (kW) ▼

Ühiku maksumus (EUR): \* 1140 (01.02.2020 - ...) ▼

Ühikute arv: 15,00

Abikõlblik summa (EUR): 17 100,00

Kehtib alates: \* 30.04.2024 🗓️ 📅

Katkesta

Salvesta

## 7. Rahastajad

Lehel tuuakse välja rahastaja nimi ja omafinantseerinu ning toetuse summa.

Meetme tegevuse omafinantseering abikõlblikust summast (EUR): 0,00

Meetme tegevuse taotletud toetuse summa (EUR): 0,00

Rahastaja nimi	Rahastaja täpsustus <i>Täpsustage soovi korral rahastajat.</i>	Abikõlblik summa (EUR) <i>Sisestage abikõlblikud kulud, mida rahastaja finantseerib.</i>



Automaatne (taotleja nimi)		0,00
	<b>Omafinantseeringu summa (EUR):</b>	<b>0,00</b>
	<b>Taotletud toetuse summa (EUR):</b>	<b>0,00</b>
	<b>Kokku (EUR):</b>	<b>0,00</b>

Projekti rahastajad kokku

<b>ABIKÕLBLIK SUMMA KOKKU (EUR):</b>	<b>0,00</b>
--------------------------------------	-------------

Võrdlus eelarve lehega

ABIKÕLBLIK SUMMA KOKKU (EUR):  
0,00

## 8. Esitamine

Lehel saate üle vaadata sisestatud andmed pdf-failina, kontrollida esindusõiguse olemasolu ja esitada taotlust rakendusüksusele.

Enne taotluse esitamist veenduge esindusõiguse olemasolus või lisage taotlusele volikiri, mis tõendab allkirjastaja esindusõigust.

*Taotluse esitamisel veenduge, et arvutisse oleks paigutatud uusim ID-kaardi tarkvara. Tarkvara saab alla laadida [siit](#).*

*Rakendusüksusele esitatava projekti taotluse versiooni saate enne allkirjastamist ja saatmist alla laadida ja üle vaadata: [taotlus.pdf](#)*

### Volitused

Kontrollige kinnistusraamatust, kas Teil on õigus taotluse esitamiseks.

Digiallkirjastatud volituse saate lisada taotleja kontaktisiku detailandmete väljale "lisa dokumendid" taotleja kontaktisikute lehele.

### Kinnitused

Palun tutvuge alljärgnevate tingimustega ning kinnitage, et olete nendega nõus:

- Kinnitan, et minu õigust toetuse taotluse esitamiseks ei ole piiranud teine isik ja ühises omandis oleva väikeelamu puhul esindan taotluse esitamisega kõiki omanikke.
- Kinnitan, et olen teadlik toetuse saamisega seotud kohustustest.
- Kinnitan, et mul on olemas projekti elluviimiseks vajalik omafinantseering.

- Kinnitan, et projektis järgitakse toetuse määruse „[Väikeelamute rekonstrueerimise toetamine](#)“ (edaspidi toetuse määrus) § 6 lõikes 4 nimetatud „ei kahjusta oluliselt” põhimõtet.
- Kinnitan, et vastan toetuse määruse § 12 lõikes 5 sätestatud nõuetele.
- Kinnitan, et olen nõus haldusaktide, dokumentide ja teabe kättetoimetamisega elektrooniliselt.
- Kinnitan, et olen teadlik, et toetus võidakse tagasi nõuda, kui määruse nõudeid ei ole täidetud.
- Kinnitan, et olen teadlik toetuse saamisega kaasnevatest avalikkuse teavitamise nõuetest, mis on kehtestatud Vabariigi Valitsuse 29.11.2021 määrusega nr 108 „[Taaste- ja vastupidavuskava elluviimise korraldus ja toetuse andmise üldtingimused](#)“ §-s 12.
- Kinnitan, et olen teadlik, et toetuse saamisega seotud andmed (projekti nimetus, summa ja toetuse maksmise kestus) avalikustatakse.
- Kinnitan, et võimaldan teostada kuludokumentide auditit ja järelevalvetoiminguid.
- Kinnitan, et toetatavate tegevuste elluviimiseks vajalike ostude teostamisel, sealhulgas hinnapakumiste võtmisel juhindun toetuse määruses toodud tingimustest.
- Kinnitan, et ei taotle käesoleva toetuse taotlusega toetust kuludele, millele on toetust juba eraldatud teisest toetusmeetmest või riigisisestest, muu avaliku sektori või muudest välisabi vahenditest ning taotlus ei sisalda juba tehtud töid.
- Kinnitan, et ei teosta tehinguid sanktsioneeritud isikutega.
- Kinnitan, kui teostan toetatava projekti raames taastuenergia tootmiseadme soetamise ja paigaldamise ja sellega kaasnevad tööd, siis kohustun teostama ka vähemalt toetuse andmise aluseks oleva määruse § 6 lõike 1 punktis 1 või 2 nimetatud tööd. Seoses eeltooduga kinnitan oma teadlikkust asjaolust, et kui väikeelamu kasutusluba on antud 2000. aastal või hiljem või kui väikeelamu välisseinad või katus on soojustatud 2000. a aastal või hiljem vähemalt 10 cm paksuse kihiga, ei ole toetuse andmise aluseks oleva määruse § 6 lõike 1 punktis 1 või 2 nimetatud tööde tegemine kohustuslik ja toetuse andmise aluseks oleva määruse § 7 lõike 2 punktides 1-2 toodud soojuslähivuse nõudeid ei kohaldata.
- Kinnitan, et olen tutvunud järgneva **isikuandmete töötlemisalase teavitusega**: Vastavalt toetuse andmise tingimustele esitatakse toetuse taotlus koos lisadokumentidega e-toetuse keskkonna kaudu, mis on Struktuuritoetuste registri koostisosa. Registri põhimääruse kohaselt on registri vastutavaks töötlejaks Riigi Tugiteenuste Keskus, toetusmeetme vahendusasutuseks olev Ettevõtluse ja Innovatsiooni Sihtasutus on volitatud töötleja. Isikuandmete töötlemise alus on avalikes huvides oleva ülesande täitmine. Vastutav töötleja on taotleja isikuandmete töötlemise tingimusi kirjeldanud oma veebilehel avaldatud „[Struktuuritoetuste iseteeninduskeskkonna „E-toetus“ kasutustingimustes](#)“.
- Isikuandmete töötlemise eesmärgid vahendusasutuse poolt on taotleja isiku tuvastamine, toetuse andmise tingimustes sätestatud nõuete täitmise hindamine ja taotlejaga teabe vahetamine, toetuse väljamaksmine ning arvestuse pidamine esitatud, rahuldatud ning väljamakstud taotluste osas.

- Kinnitan, et olen tutvunud ka KredExi veebilehel avaldatud andmekaitsetingimustega, mis on leitavad [siin](#).



**Kinnitan, et kõik taotluses esitatud andmed on õiged ja täielikud, olen ülalloodud tingimustega tutvunud ja olen nendega nõus.**

Seejärel allkirjastage ja esitage taotlus.

Allkirjasta ja esita taotlus