

Важные цифры:

	2007	2008	Всего до 2008
Поручительства по коммерческим кредитам			
Число заключенных договоров поручительства	314	341	1735
Количество рабочих мест, созданных вследствие заключенных договоров	1597	1207	6281
Сумма кредита, полученная с помощью поручительства KredEx, крон	737 млн.	605 млн.	3 842 млн.
Общий объем поручительств KredEx, крон	350 млн.	357 млн.	2007 млн.
Общий объем обязательств по поручительствам KredEx	555 млн.	647 млн.	
Гарантии экспорта			
Число гарантий экспорта, предоставленных KredEx	104	78	1294
Объем экспорта по гарантиям KredEx, крон	229 млн.	169 млн.	2768 млн.
Объем кредитного лимита, предоставляемый зарубежным покупателям гарантиями KredEx, крон	78 млн.	161 млн.	
Поручительства по жилищным кредитам и пособия			
Количество получивших с помощью поручительства новое жилье молодых семей (в том числе собственные дома) и арендаторов возвращенной хозяевам жилплощади	1217	1622	19395
Общая сумма полученных с помощью поручительства KredEx кредитов для квартирных домов, крон	61,4 млн.	65,9 млн.	159,8 млн.
Общая сумма полученных с помощью поручительства KredEx жилищных кредитов, крон	1,18 млрд.	1,3 млрд.	12,68 млрд.
Общая сумма обязательств KredEx по поручительствам, крон	551 млн.	608 млн.	

Предпринимательство:

Рисунок 1. Диаграмма распределения по видам деятельности предприятий, которым были предоставлены кредиты с поручительством KredEx в 2008 году

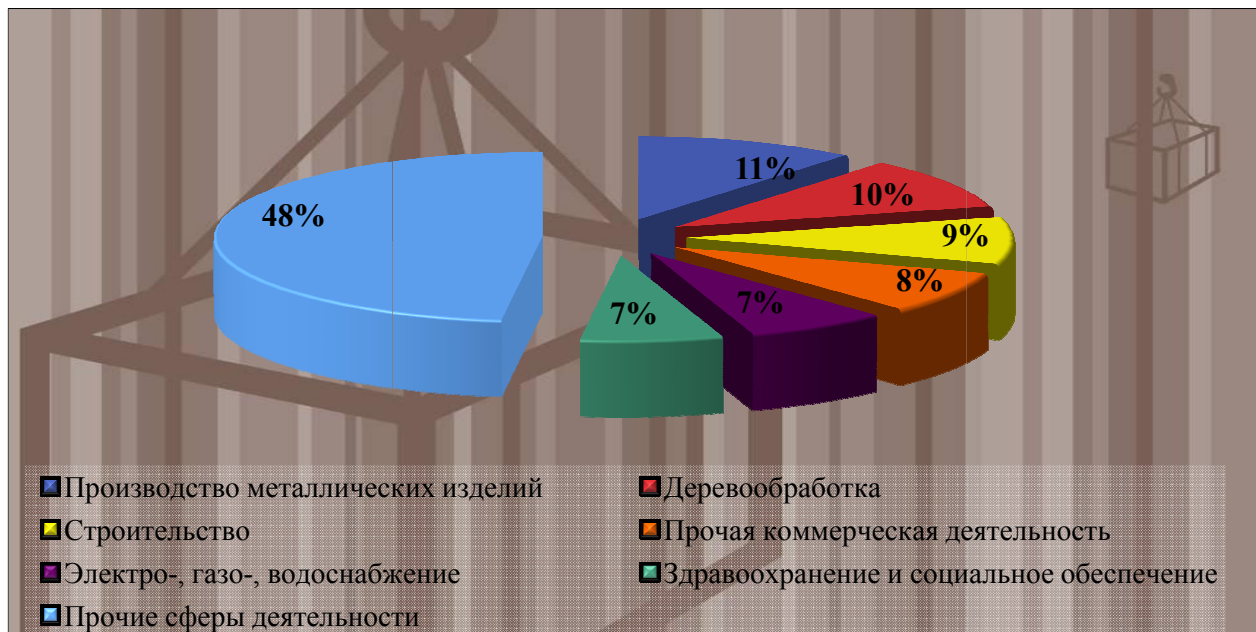


Рисунок 2. Диаграмма распределения договоров поручительств по видам кредита 2008 году

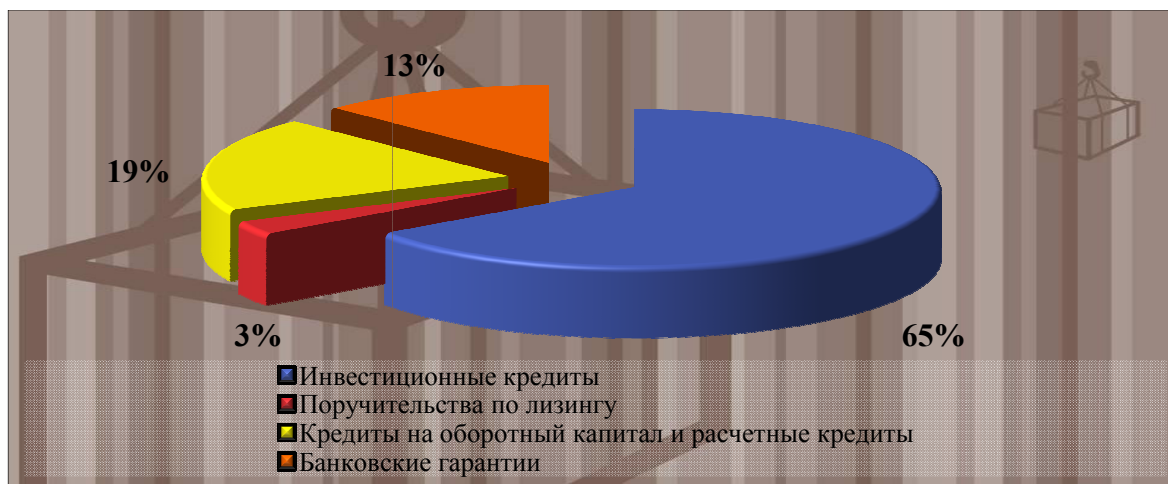
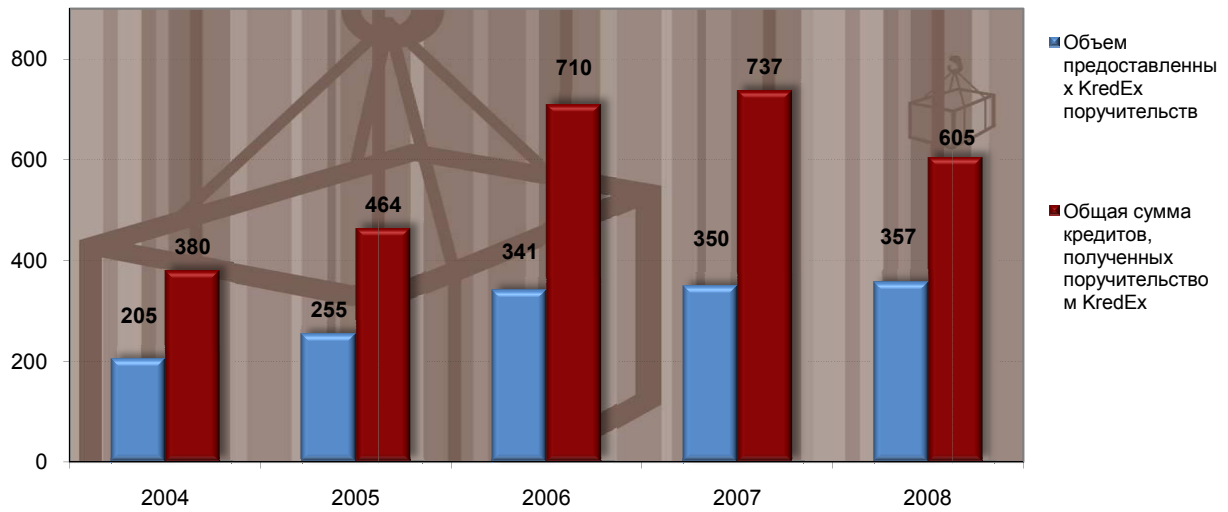


Рисунок 3. Рост объема поручительств и предоставляемых кредитов в 2004-2008 г.г. (млн. крон)



Экспорт:

Рисунок 4. Диаграмма распределения гарантий экспорта KredEx по странам-получателям товара по состоянию на 31.12.2008



Жилой фонд:

Рисунок 5. Предоставленные с поручительством KredEx в 2004-2008 г.г. жилищные кредиты (млн. крон)

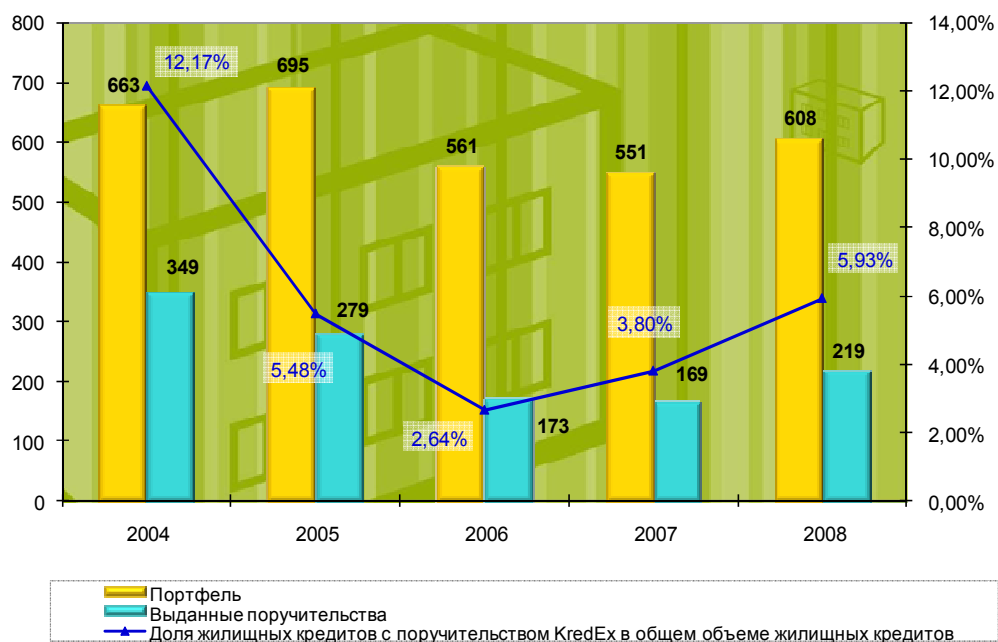


Рисунок 6. Объем поручительств кредитов квартирных домов (млн. крон) 2005-2008 гг.

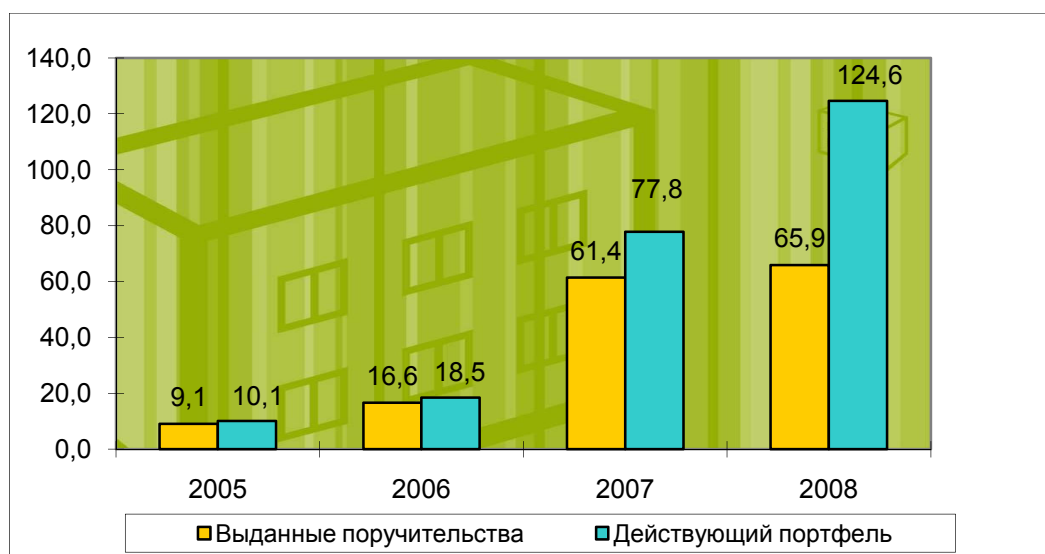


Рисунок 7. Выделенные целевым учреждением KredEx суммы пособий за 2003.-2008. гг. (в миллионах крон)



Экономические показатели 2008 г.:

Рисунок 8. Доходы от предоставления гарантий за 2008 г., млн. крон

